

OCUPACIÓN Y EMPLEO TIJUANA B.C.

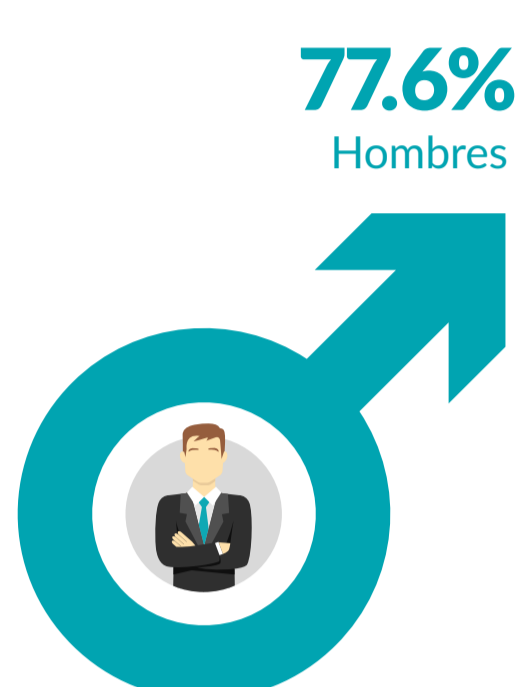
Con Información de la Encuesta Nacional de Ocupación y Empleo del INEGI



Población Total y en Edad de Trabajar | Tijuana 2018-II



Tasa de Participación Económica* Tijuana I 2018-II

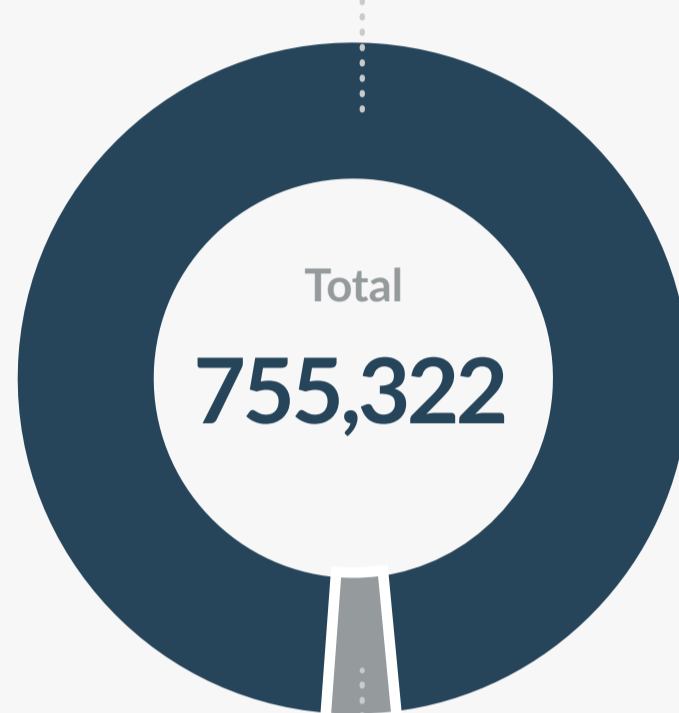


Aunque la **participación económica de las mujeres** en Tijuana se encuentra por arriba del promedio nacional (43.7%), su presencia en el mercado laboral es menor, pues la proporción de mujeres ocupadas es de 38.4% del total.

* Porcentaje de personas en edad de trabajar que buscan un empleo.

Población Económicamente Activa Tijuana I 2018-II

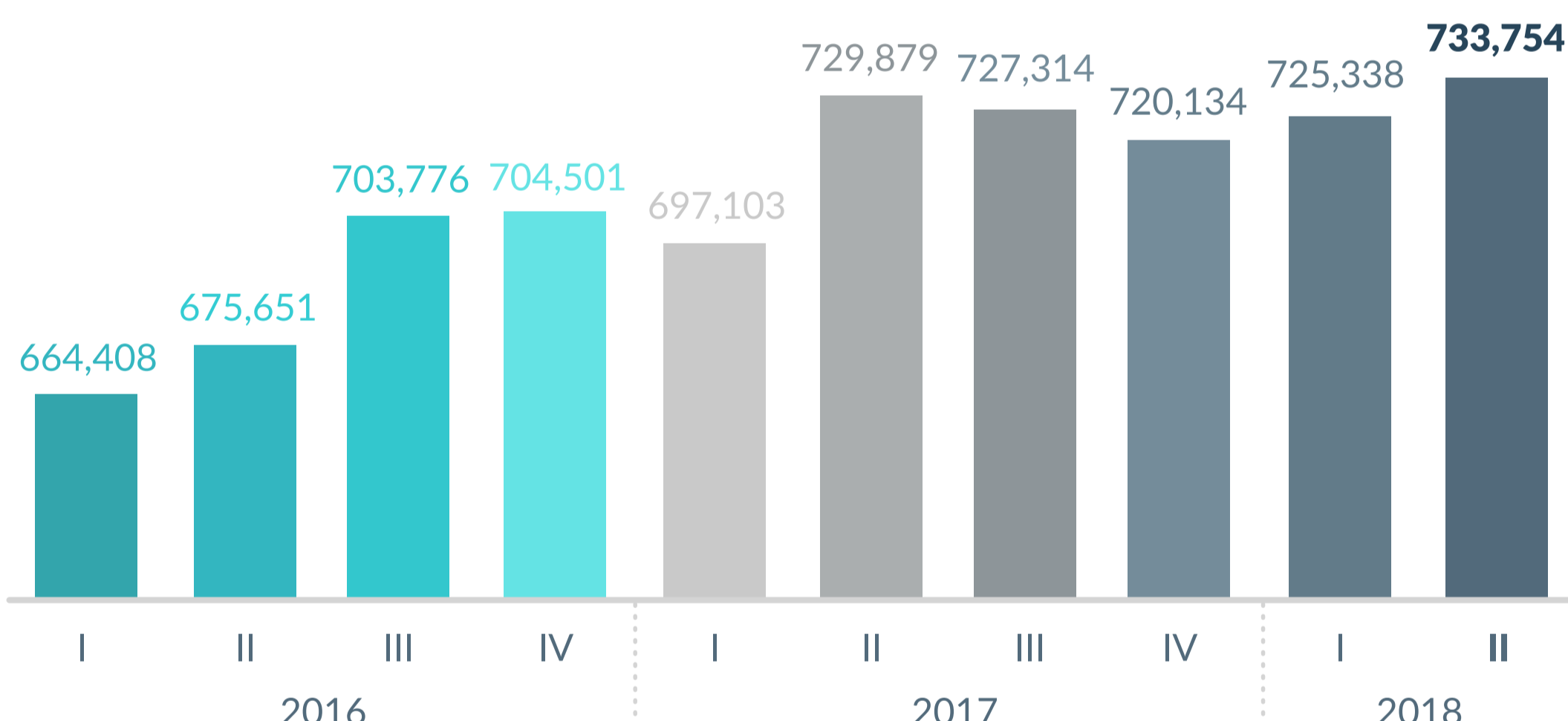
Población Ocupada **733,754** Tasa de Ocupación **97.1%**



Población Desocupada **21,568** Tasa de Desocupación **2.9%**





Población Ocupada Tijuana I 2018-Trim. II



Principales Características de la Población Ocupada

Tijuana I 2018 - II

Población Ocupada: **733,754**



¿Ya visitaste nuestro sitio web www.cemdi.org.mx?

