



Información Estadística

Para **Toma** de **Decisiones**



Centro Metropolitano
de Información
Económica y Empresarial

Tijuana - Tecate - Rosarito y Ensenada



El **CEMDI** representa la **integración de esfuerzos** para generar y distribuir **información** y **análisis económicos** oportunos para las ciudades de Tijuana, Tecate, Playas de Rosarito y Ensenada

Objetivo:

Suministrar información estadística para la promoción económica de la región

OTROS OBJETIVOS CEMDI

Disminuir las barreras en **el intercambio de información** económica.

Elevar la cultura del uso de información en la **toma de decisiones**.

Contar con una **herramienta para el aprendizaje** sobre el desarrollo económico de las ciudades.



PRODUCTOS DEL CEMDI



Indicadores Económicos a Nivel Ciudad y Metropolitanos,



Publicaciones Periódicas,



Oportunidades de **Negocios** y **Proveeduría**, *(En Desarrollo)*



Georreferenciación de Unidades Económicas, *(En Desarrollo)*



Encuesta de Percepción Ciudadana.



Centro Metropolitano
de Información
Económica y Empresarial

Tijuana - Tecate - Rosarito y Ensenada

PLATAFORMA DIGITAL

www.cemdi.org.mx

El Sitio Web **CEMDI** es una **plataforma interactiva única** y de acceso público, con información estadística y empresarial de las ciudades de Tijuana - Tecate - Playas de Rosarito y Ensenada.

Sitio Web, **Bilingüe**



APLICACIÓN MOVIL CEMDI

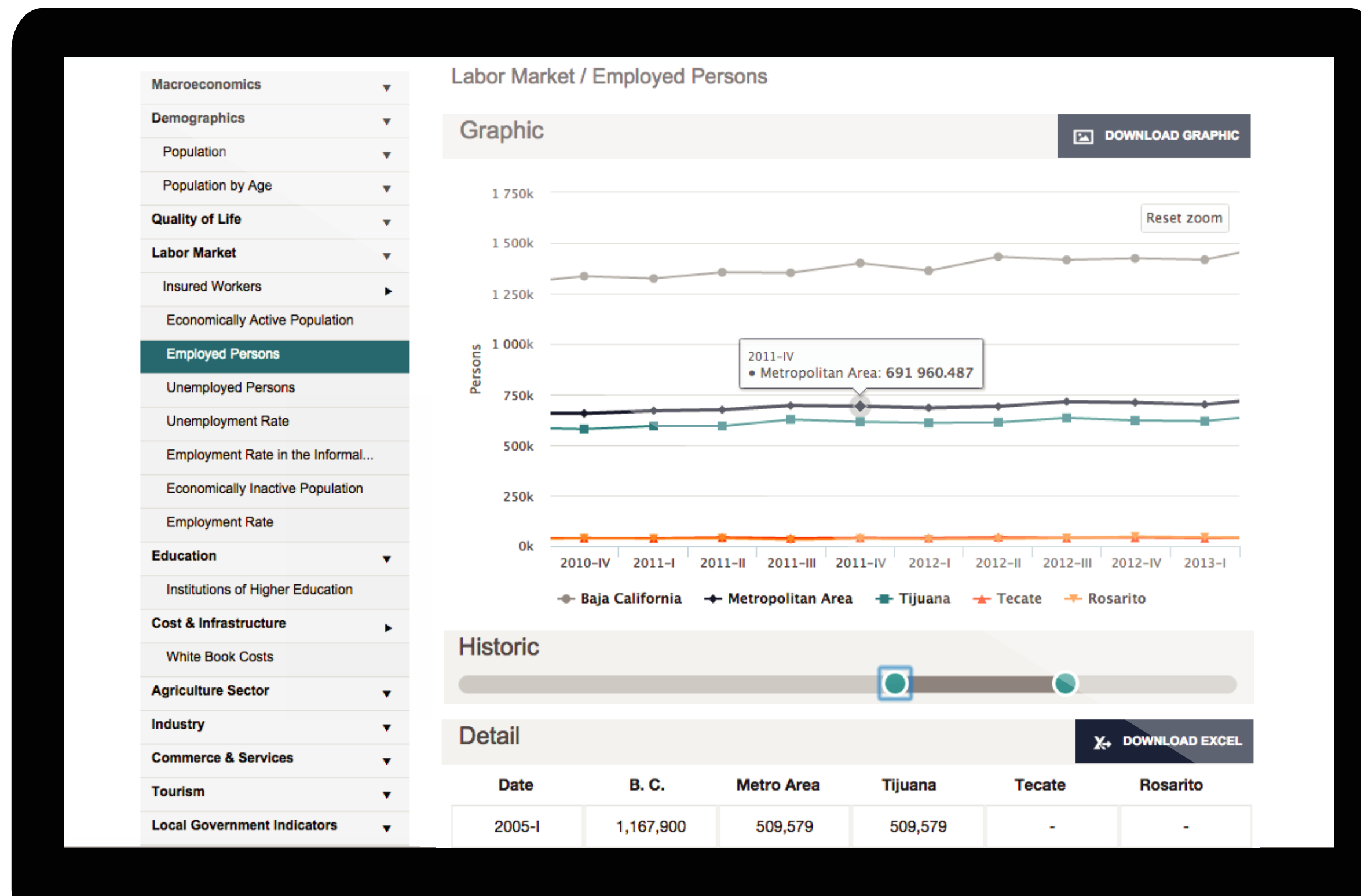


Centro Metropolitano
de Información
Económica y Empresarial
Tijuana - Tecate - Rosarito y Ensenada

IOS / ANDROID
(En Desarrollo)



SECCIÓN ESTADÍSTICAS



INDICADORES ECONÓMICOS METROPOLITANOS



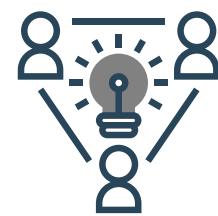
Centro Metropolitano
de Información
Económica y Empresarial
Tijuana - Tecate - Rosarito y Ensenada



Macroeconomía



Demográficos



Mercado Laboral



Calidad de Vida



Educación



Costo e
Infraestructura



Sector
Agropecuario



Industria



Comercio y
Servicios



Turismo



Indicadores de
Gobernanza Local



Indicadores
Regionales



PUBLICACIONES PERIÓDICAS



Boletín

Entorno
Metropolitano



Informe

Entorno
Metropolitano



Infografías

Población,
Turismo, etc.



White Book

La Ciudad en
Cifras



White Paper

Entorno
Metropolitano



ENPECI

Percepción
Ciudadana





Centro Metropolitano
de Información
Económica y Empresarial

Tijuana - Tecate - Rosarito y Ensenada

Presenta:

**Encuesta de
Percepción Ciudadana
Tecate Trimestre I - 2019**



ANTECEDENTES

México Próspero y en Paz - PND 2013-2018 - PEM 2034

Coadyuvar esfuerzos para garantizar la seguridad, así como el fortalecimiento de las estrategias de desarrollo económico que fueron establecidas a nivel nacional. La ENPECI representa un esfuerzo por alinear instrumentaciones que permitan generar un punto de referencia comparable con la Zona Metropolitana de Tijuana y Ensenada.

Instrumentos de Referencia



Centro Metropolitano
de Información
Económica y Empresarial
Tijuana - Tecate - Rosarito y Ensenada

El cuestionario y la conformación de la muestra de la **ENPECI** asegura su comparabilidad con:

ENCO

Encuesta Nacional
sobre la Confianza
del Consumidor.

ENVIPE

Encuesta Nacional
de Victimización y
Percepción sobre
Seguridad Pública.

ENSU

Encuesta Nacional
de Seguridad
Pública Urbana.

¿Qué es la ENPECI?

La Encuesta de Percepción Ciudadana (ENPECI) busca obtener información y realizar estimaciones con representatividad a nivel ciudad para la Zona Metropolitana y la ciudad de Ensenada, que permitan conocer y medir:



Confianza
del Consumidor



Percepción sobre
Seguridad Pública



Confianza
Ciudadana



Satisfacción
de las **Condiciones**
de la Ciudad

Objetivo

Proporcionar información al público y generar elementos para la formulación de políticas públicas en materia económica y social.

Política Económica



Política Social



Metodología



Trimestral

Periodo



Probabi-
lístico

Selección



Encuestas
cara a cara

Población



Mujeres +
Hombres

Dist. Sexo



18+
Mayores
de edad

Obj. Estudio



1,384

Muestra



ZM y E

Cobertura

Encuesta de
Percepción Ciudadana



**Seguridad
Pública**



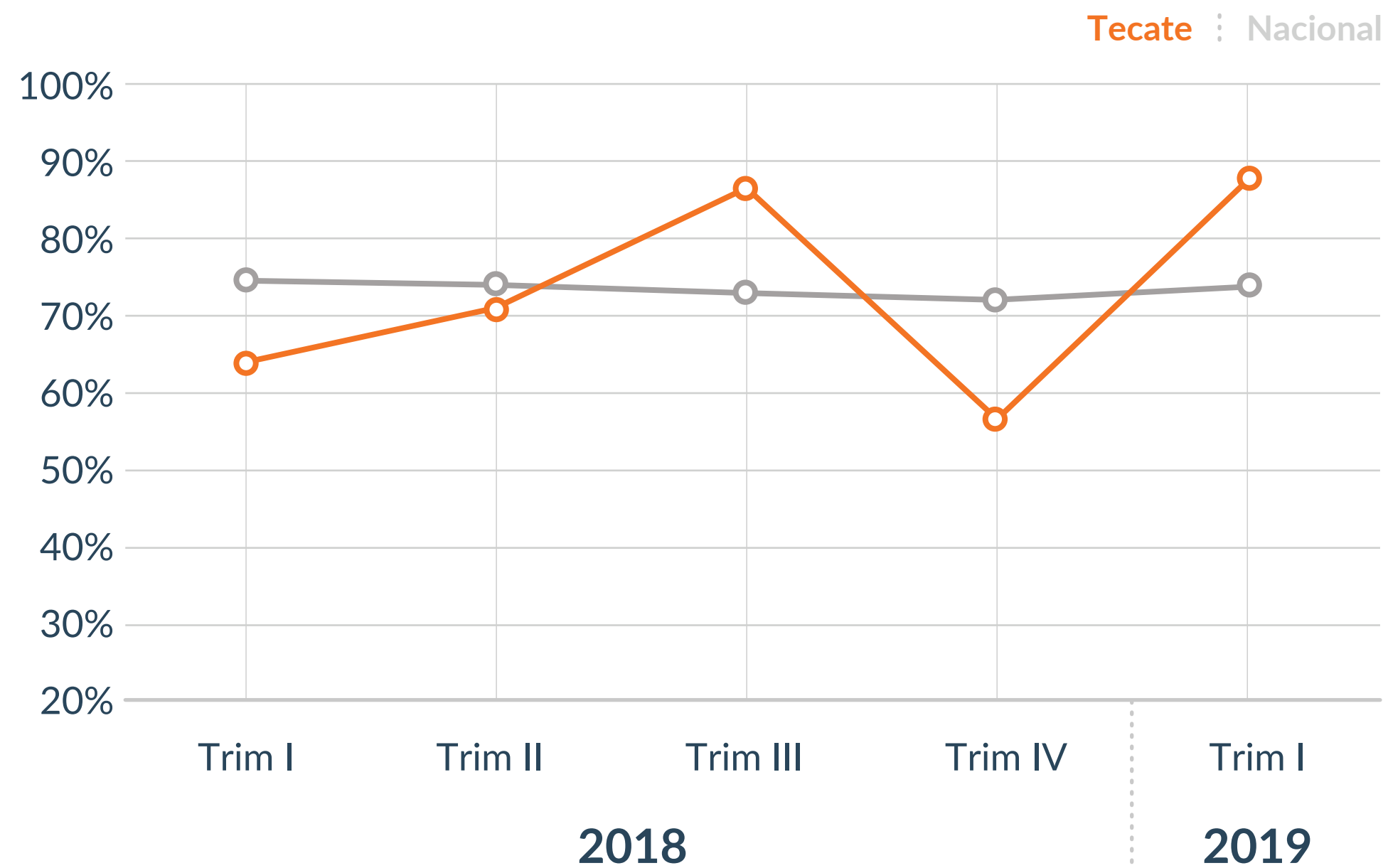
Seguridad Pública

Se busca conocer cuál es el nivel de confianza de la ciudadanía en las autoridades, la aplicación y procuración de justicia y las autoridades gubernamentales.

“Garantizar los derechos de la propiedad a través de la legislación e impartición de justicia es un factor determinante para que la economía funcione”

Xavier Sala I Martin

Inseguridad de vivir en tu ciudad



La percepción de Inseguridad en la Ciudad para Tecate en el primer trimestre de 2019 presenta un **aumento** respecto al trimestre anterior.

Los resultados muestran que el **88.2%** de los habitantes consideran que vivir actualmente en la ciudad es inseguro.

Esto representa un **aumento** de **33.0** puntos porcentuales respecto al segundo trimestre de este año.

El **9.1%** de los habitantes se encuentran optimistas y consideran que las condiciones serán mejores dentro de 12 meses.

Fuente: CEMDI con información de la ENPECI y de la ENSU de INEGI.

Seguridad Pública

Principales lugares en donde la población señaló sentirse insegura:

Fuente:
CEMDI con información de la
ENPECI y de la ENSU de INEGI.



82.7%

Cajero Automático



70.9%

Parque o centro recreativo



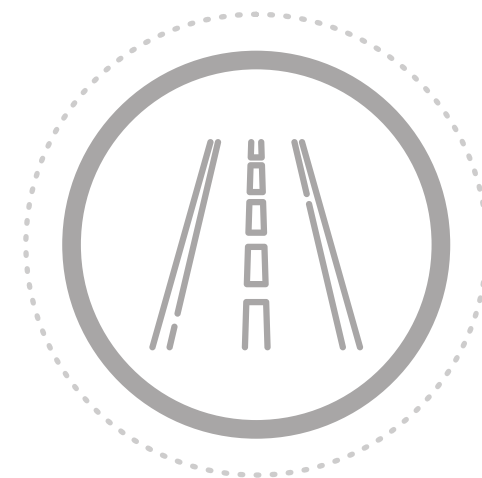
68.9%

Banco



65.4%

Calles de uso habitual



61.8%

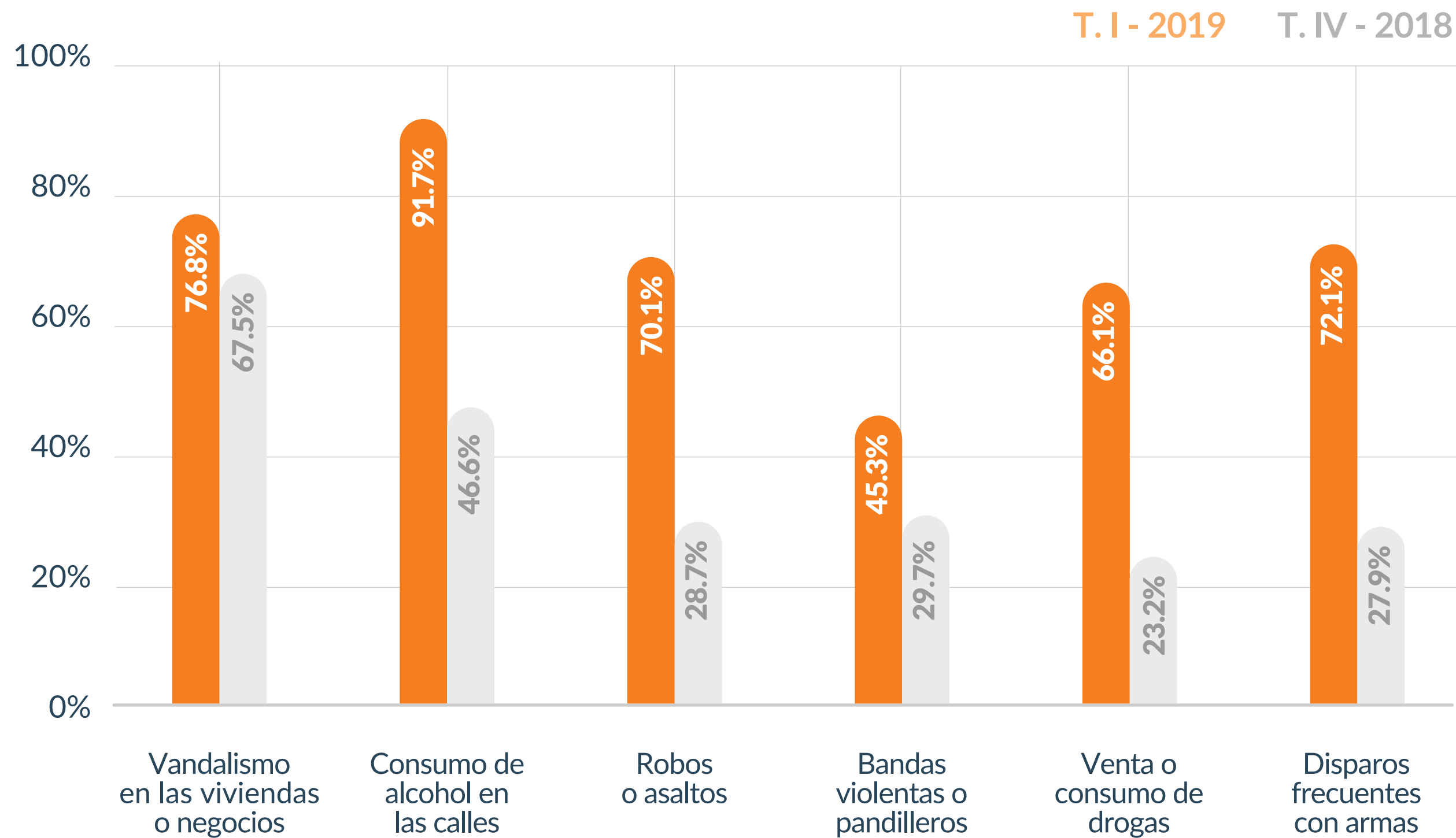
Carretera



59.5%

Centro comercial

Atestiguamiento de Conductas Delictivas o Antisociales



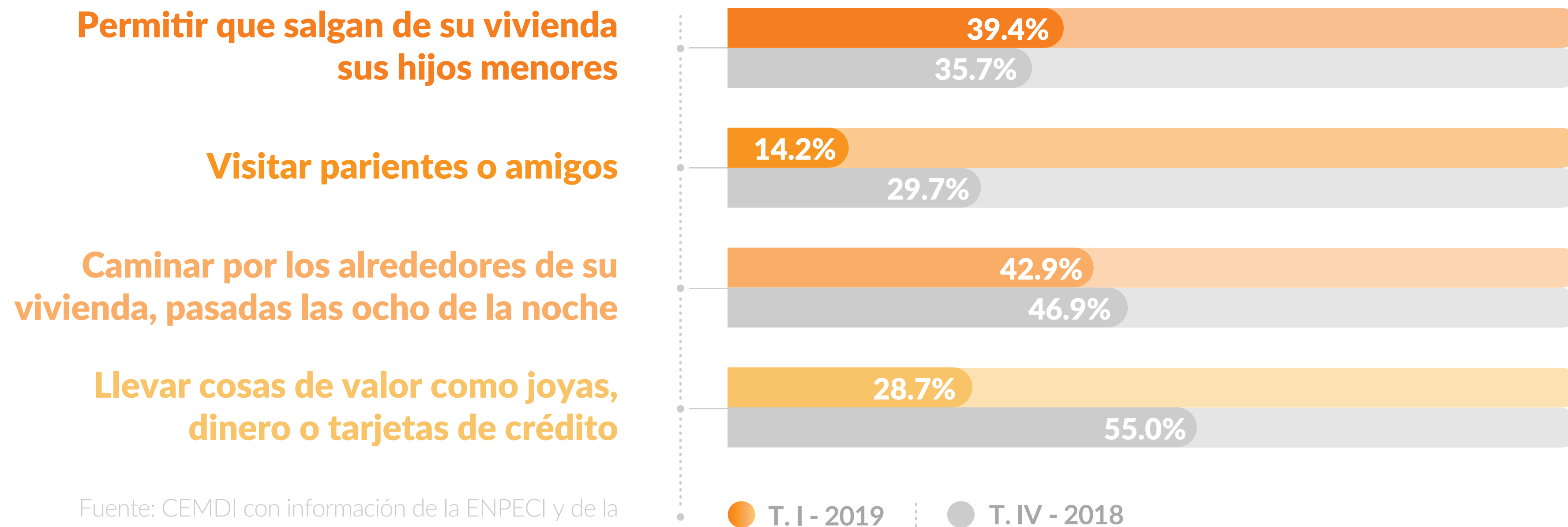
De forma generalizada, los atestiguamientos de conductas delictivas **aumentaron** respecto al trimestre anterior.

Las conductas que presentaron un mayor incremento fueron los atestiguamientos de **venta o consumo de drogas, y disparos frecuentes con armas.**

Fuente:
CEMDI con información de la
ENPECI y de la ENSU de INEGI.

Cambio de hábitos por temor a la delincuencia

De acuerdo a los resultados del primer trimestre de 2019, el hábito que más se dejó de hacer por parte de las familias fue caminar por los alrededores de sus viviendas pasadas las ocho de la noche.



Fuente: CEMDI con información de la ENPECI y de la ENSU de INEGI.

Encuesta de
Percepción Ciudadana



**Confianza
Ciudadana**



Confianza Ciudadana

Se busca conocer cuál es el nivel de confianza de la ciudadanía en las autoridades, la aplicación y procuración de justicia y las autoridades gubernamentales.

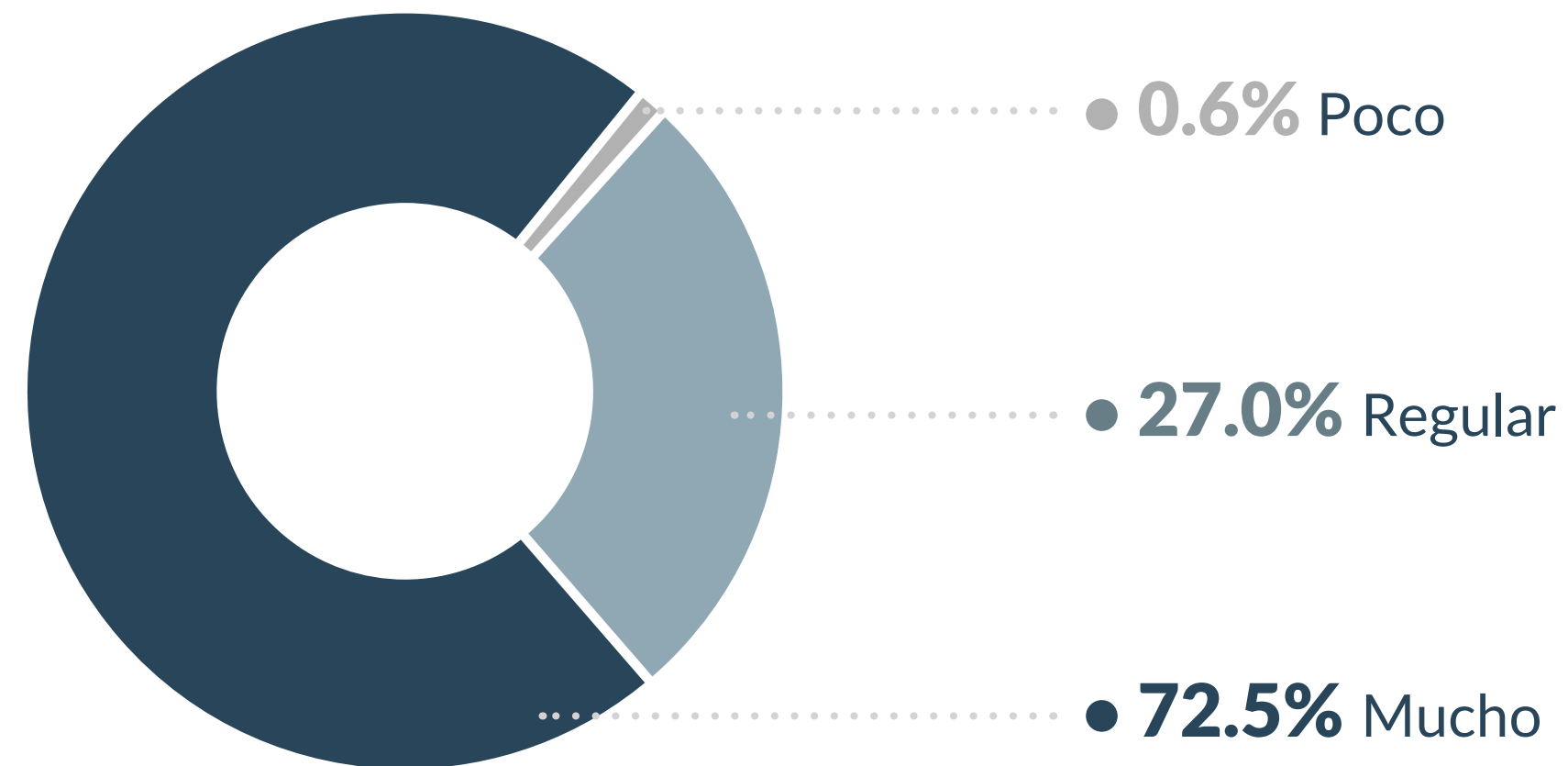
“La autoridad no se entiende sin prestigio, ni el prestigio sin el distanciamiento”

Charles de Gaulle


Confianza Ciudadana

El **71.1%** de los tecatenses tiene la percepción de que las personas que conforman el gobierno municipal son corruptas.

Qué tan corruptas:



El **74.8%** de los ciudadanos consideran que el gobierno municipal actúa pensando principalmente en el beneficio de unos pocos sectores en lugar de la sociedad en general.



Confianza en la Procuración de Justicia y Gobernanza



Los tecatenses **confían igual** en la **aplicación y procuración de justicia** en Baja California con respecto a 2018 en un **56.3%**



El **33.1%** de los techatenses evalúan al gobierno municipal entre los términos de **regular a bien**.



El **60.6%** de los habitantes considera que el gobierno municipal administra el gasto público de forma **ineficiente**.

Encuesta de
Percepción Ciudadana



**Condiciones
de la ciudad**



Condiciones de la Ciudad

Se busca conocer cuál es la percepción de la ciudadanía ante las condiciones que ofrece la ciudad en materia de vialidades, empleo, espacios recreativos y limpieza.

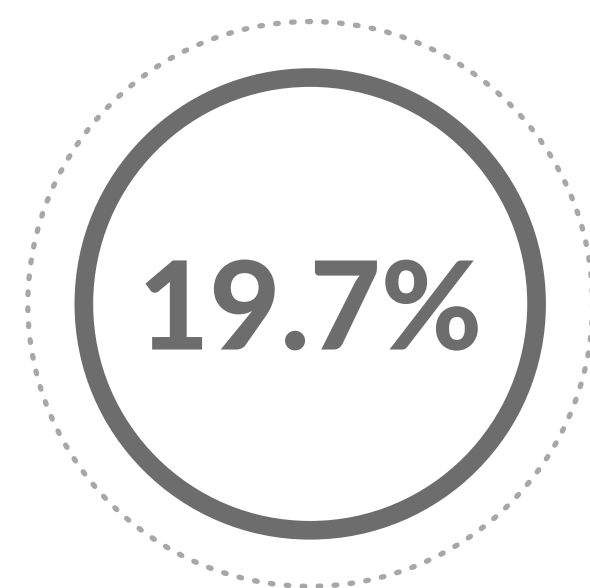
“Las ciudades tienen la capacidad de proporcionar algo para todo el mundo, sólo porque, y sólo cuando, se crean para todo el mundo”

Jane Jacobs

Satisfacción de las condiciones de la Ciudad



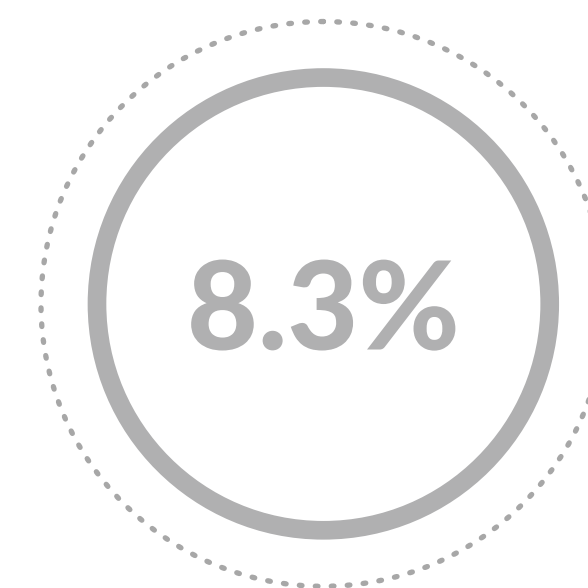
^
**Conseguir
empleo**



^
**Lugares de
esparcimiento**



^
Vialidades



^
**Limpieza de
la ciudad**



Centro **M**etropolitano
de Información
Economica y **E**mpresarial

Tijuana - Tecate - Rosarito y Ensenada

Tel. (664) **686 39 52** / contacto@cemdi.org.mx / www.cemdi.org.mx