



En México, se ha mantenido la cifra de **43%** en empleo formal, es decir, el porcentaje de la población que se encuentra ocupada y cuenta con prestaciones y derechos laborales.



Baja California ocupa el **2do. lugar** de los estados con mayor porcentaje de Empleo Formal.

Dentro de los estados con el mayor porcentaje de Empleo Formal se encuentran:



Coahuila
66.4%



Baja California
62.4%



Chihuahua
62.2%



Nuevo León
62.1%

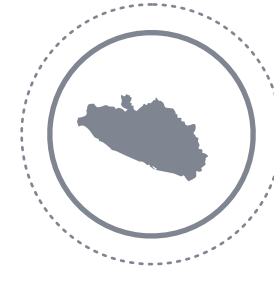


Baja California Sur
61.8%

Dentro de los estados con el menor porcentaje de Empleo Formal se encuentran:



Oaxaca
18.4%



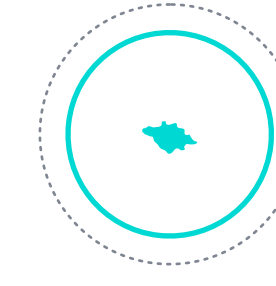
Guerrero
20.8%



Chiapas
21.8%



Hidalgo
25.7%



Tlaxcala
27.2%

Fuente: CEMDI con información de ENOE al primer trimestre de 2019.

Estados referenciales con porcentaje **histórico** en Empleo Formal.



Estado con **mayor** porcentaje de empleo formal históricamente
2019 | 66.4%



Estado con **menor** porcentaje de empleo formal históricamente
2015 | 16.6%

DISTRIBUCIÓN DE TRABAJADORES ASEGURADOS POR SECTOR DE ACTIVIDAD

Abril de 2019 | 25 mil 406 empleos distribuidos en:

Sector Sector Primario

1.5%

Sector Manufacturero

66.3%

Sector Servicios y Comercio

32.2%

El aumento en la generación de nuevos empleos formales en lo que va del año, se vio reflejado por el incremento en los establecimientos de:



393

Industria de la Transformación



9

Industria Extractiva



1

Industria Eléctrica

Fuente: CEMDI con información del IMSS de enero a abril de 2019.

El 2.6% de los trabajadores de la Zona Metropolitana se concentra en Tecate, esto es:

Sectores en donde se Concentran los Trabajadores Asegurados:

Permanentes

94.2% | 23,921



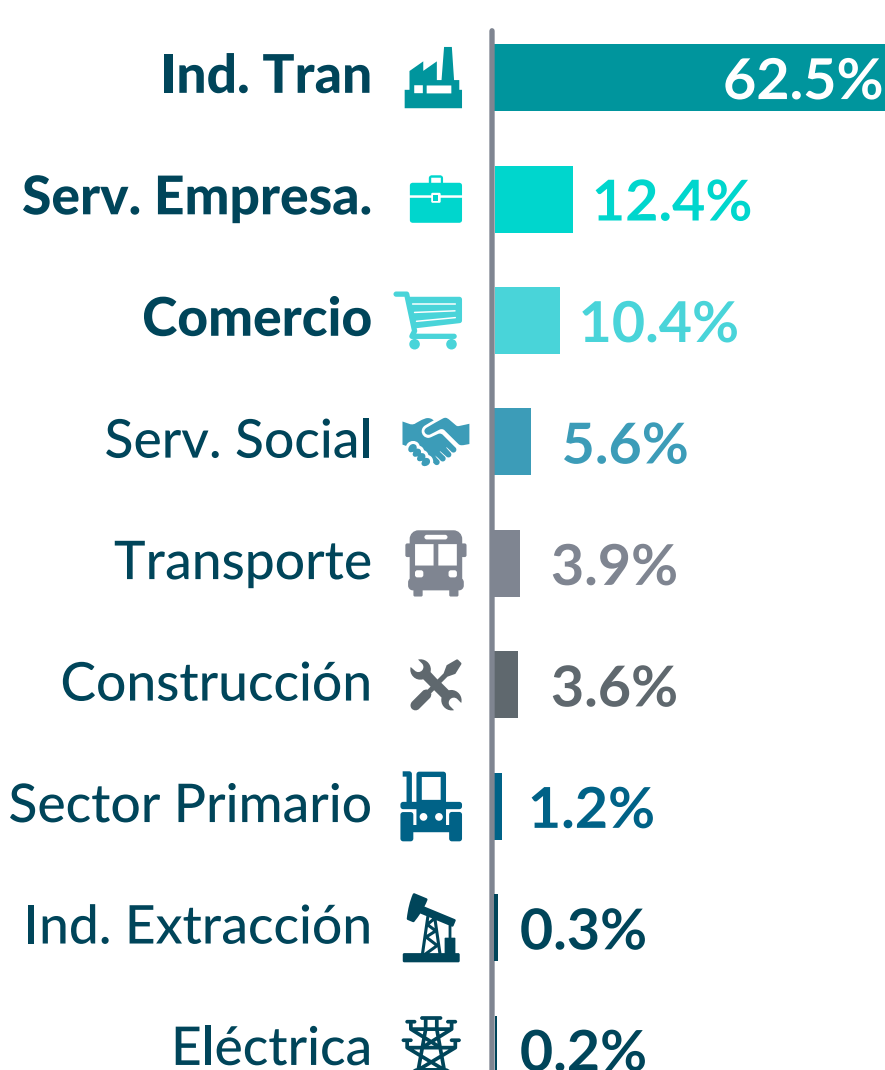
Los Trabajadores Permanentes son aquellos que se encuentran asociados en un puesto de trabajo por tiempo indeterminado

Eventuales

5.8% | 1,485

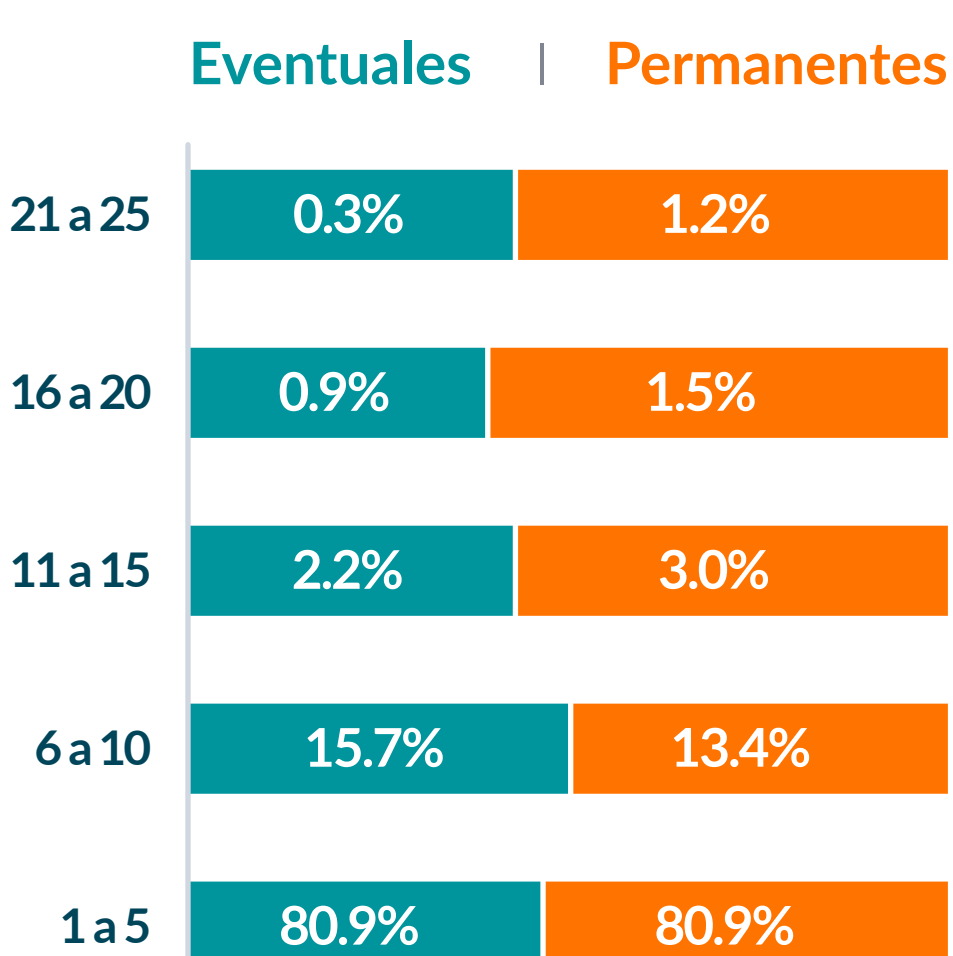


Los Trabajadores Eventuales, se encuentran asociados en una empresa por tiempo determinado o bien, por obra determinada



El sector donde se encuentra concentrada el mayor número de personas es en la **Industria de la Transformación** con un total de 15,889 de trabajadores asegurados.

Rango Salarial de los Trabajadores Asegurados



El salario diario de cotización de los trabajadores asegurados en el IMSS en los meses de julio para la Zona Metropolitana fue de **\$378.29 pesos diarios**, en el que Tecate se encuentra por arriba del promedio con **\$388.51 pesos diarios**.

De 1 a 5 Salarios Mínimos
80.9%



De 21 a 25 Salarios Mínimos
1.2%



La mayor concentración de trabajadores asegurados en el municipio se encuentra en el rango salarial más bajo (de 1-5 salarios) de los cuales, un **80.9%** de trabajadores eventuales y **80.0%** son permanentes.

Es decir, que **20 mil 529** trabajadores totales llegan a percibir ingresos hasta por **\$463.89 pesos diarios**.