


OCUPACIÓN Y EMPLEO

TECATE B.C.



Con Información de la Encuesta Nacional
de Ocupación y Empleo del INEGI

Indicadores de Ocupación | Promedio Anual 2017



53,386

Población
Economicamente
Activa



1,433

Población
Desocupada



51,879

Población
Ocupada

Tasa de Desocupación

Ranking de los Estados de México con Menor Desocupación | 2017-III



Fuente: CEMDI con información de la Encuesta Nacional de Ocupación y Empleo INEGI

¿Ya visitaste nuestro sitio web www.cemdi.org.mx?



OCUPACIÓN Y EMPLEO

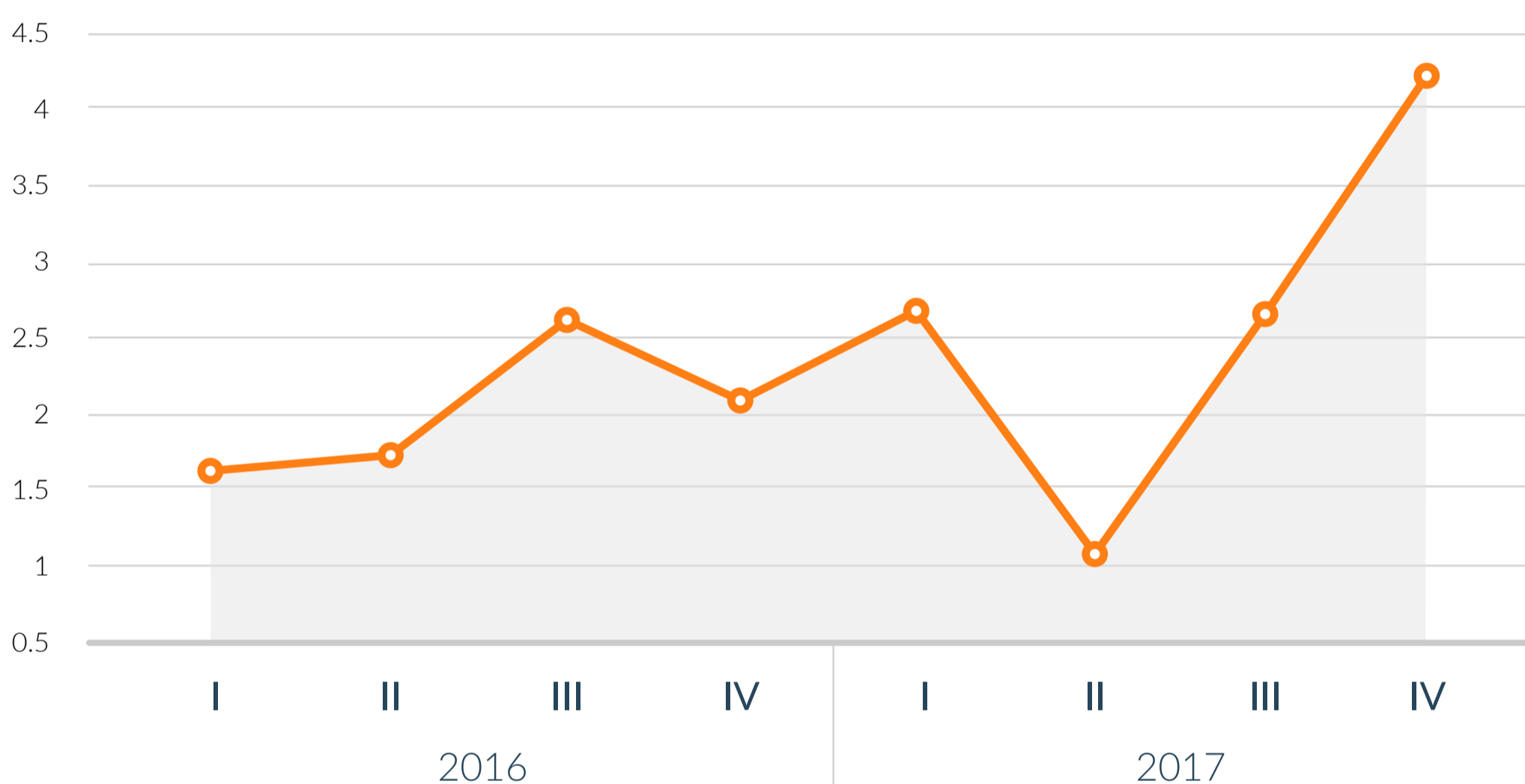
TECATE B.C.



Con Información de la Encuesta Nacional
de Ocupación y Empleo del INEGI

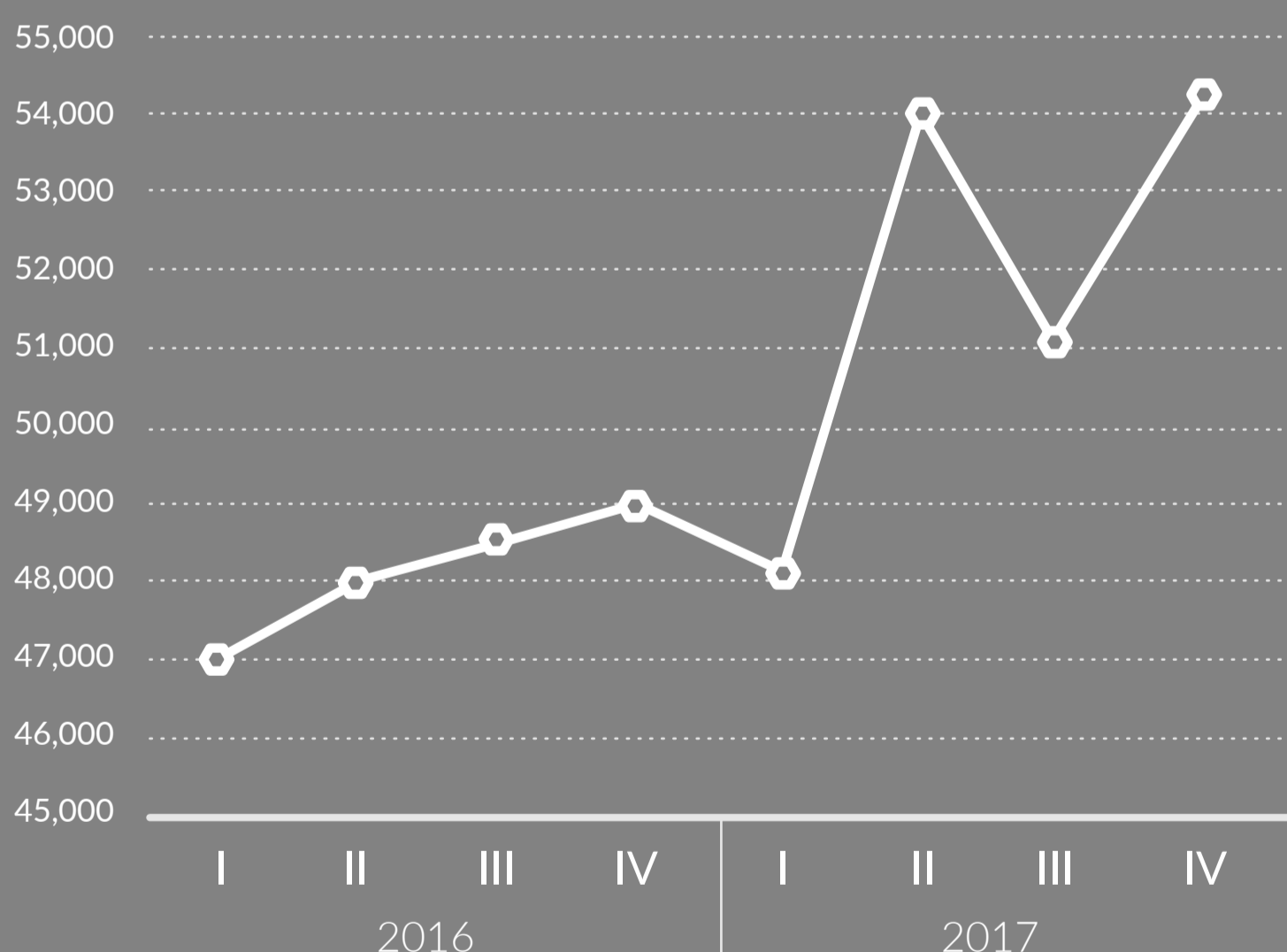
Tasa de Desocupación Tecate | 2017- 2017

La Tasa de Desocupación promedio para el municipio de Tecate desde el primer trimestre de 2016 hasta el cuatro trimestre 2017 es de 2.34%.



Histórico Comparativo de la Población Ocupada

El municipio de Tecate presenta en promedio desde el primer trimestre de 2016 y hasta el cuarto trimestre 2017 una población ocupada promedio de 50,023 personas ocupadas.



Nota: Las Cifras reflejadas en el documento son aproximaciones y se derivan de los micro-datos para los municipios de Baja California de la Encuesta de Ocupación y Empleo ENOE del INEGI. Son cifras calculadas que pudieran o no coincidir con las cifras oficiales y que están sujetas a cambios.

Fuente: CEMDI con información de la Encuesta Nacional de Ocupación y Empleo INEGI

¿Ya visitaste nuestro sitio web www.cemdi.org.mx?

