



Aforo Vehicular

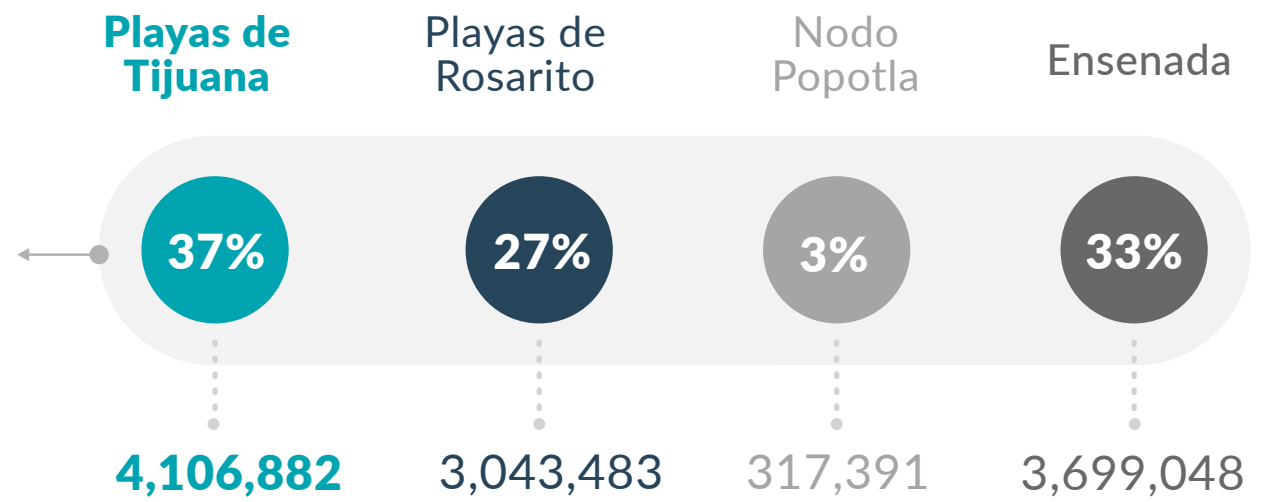
Carretera Escénica Tijuana - Ensenada



Flujo Total 100%

11,205,970

Del total de los **vehículos** que transitaron la **carretera Escénica** en 2017, **37%** tuvieron como **destino final Tijuana**



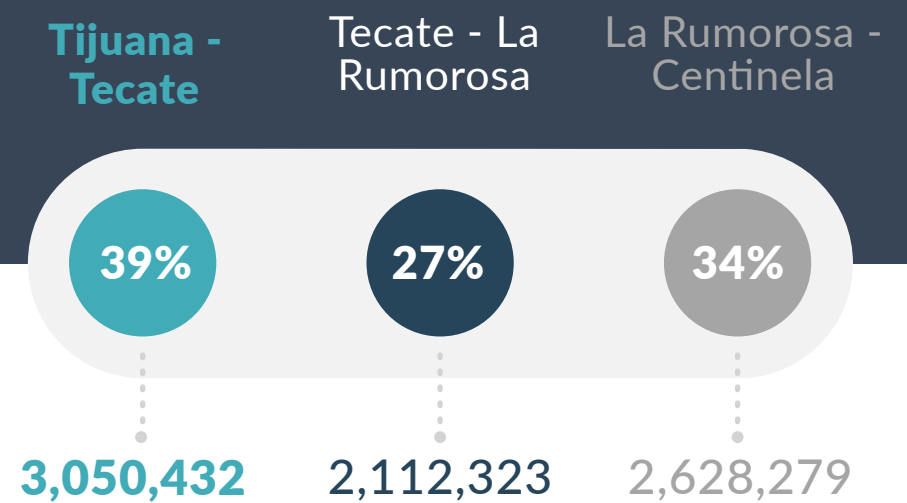
El mes de **Julio** registró la **mayor afluencia** de vehículos en la carretera escénica con destino a Tijuana (561,795 vehículos).

Fuente: Indicadores de Bolsillo, Secretaría de Turismo de Baja California, cifras a octubre 2017.

Aforo Vehicular

| Carretera Tijuana - Mexicali

Del total de los **vehículos** que transitaron la **carretera Tijuana - Mexicali** en 2017 **39%** tuvieron como **destino final Tijuana**



El mes de **julio** registró la **mayor afluencia** de vehículos en la carretera Tijuana - Mexicali con destino a Tijuana (411,827 vehículos).

El mes de **febrero** registró la **menor afluencia** de vehículos en la carretera Tijuana - Mexicali con destino a Tijuana (206,206 vehículos).

Fuente: Indicadores de Bolsillo, Secretaría de Turismo de Baja California, cifras a octubre 2017.

¿Ya visitaste nuestro sitio web www.cemdi.org.mx?





ACTIVIDAD TURÍSTICA DE TIJUANA B.C.

Radiografía de la Actividad Turística 2017



OPERACIONES AEROPORTUARIAS TIJUANA

53,099

Operaciones Aéreas Comerciales

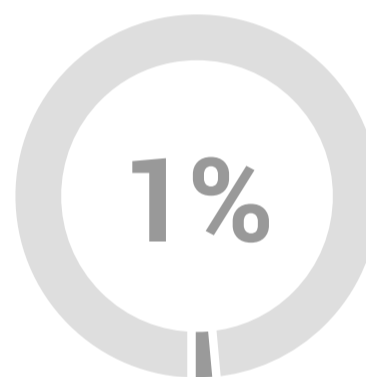


Pasajeros Totales 6,332,300



Nacionales

6,276,300



Internacionales

56,000

El mes de **diciembre** registró la **mayor** afluencia de **pasajeros nacionales** a Tijuana (667,300 personas).

El mes de **junio** registró la **mayor** afluencia de **viajeros internacionales** (5,900 personas).

Fuente: CEMDI con información del Grupo Aeroportuario del Pacífico (GAP), cifras anuales 2016.

Consulta las cifras recientes en la sección de estadísticas del portal CEMDI (cemdi.org.mx).

¿Ya visitaste nuestro sitio web www.cemdi.org.mx?





> Cruces Fronterizos

Por Tijuana 48,784,088 = 100%

Flujo Total 100%



Peatonales



10,887,163 22%

Aumentaron 4%
de 2015 a 2016

Por Automóvil



37,597,520 77%

Disminuyeron 0.72%
de 2015 a 2016

Por Autobús



298,933 1%

Disminuyeron 48%
de 2015 a 2016

Por Tren



472 0.001%

Son consistentes
de 2015 a 2016

Fuente: CEMDI con datos del Bureau of Transportation Statistics (BTS), cifras anuales 2016.

Consulta las cifras recientes en la sección de estadísticas del portal CEMDI (cemdi.org.mx).

¿Ya visitaste nuestro sitio web www.cemdi.org.mx?





ACTIVIDAD TURÍSTICA DE TIJUANA B.C.

Radiografía de la Actividad Turística 2017



Ocupación Hotelera



El **promedio** de la **ocupación hotelera** en Tijuana durante 2017* fue de **56%**, es decir, aproximadamente **6 de cada 10 habitaciones ocupadas**.

**A octubre de 2017*

En el mes de **junio** se registró el **mayor porcentaje** de ocupación hotelera
..... **68.95%**

En el mes de **febrero** se registró el **menor porcentaje** de ocupación hotelera
..... **45.23%**

Fuente: Indicadores de Bolsillo, Secretaría de Turismo de Baja California, octubre 2017.

¿Ya visitaste nuestro sitio web www.cemdi.org.mx?





Perfil del Visitante en Tijuana

El 72% de los visitantes **recomienda** a **Tijuana** como lugar turístico.



Visitante

Origen del Visitante



Turistas
42%

\$1,206
Gasto Promedio
Diario



Excursionista
58%

\$1,131
Gasto Promedio
Diario



Extranjero
61%

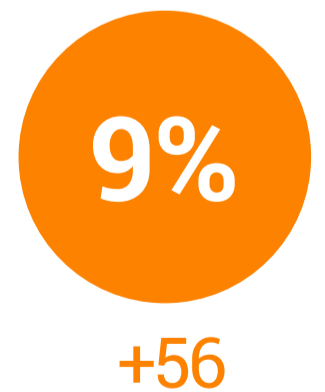
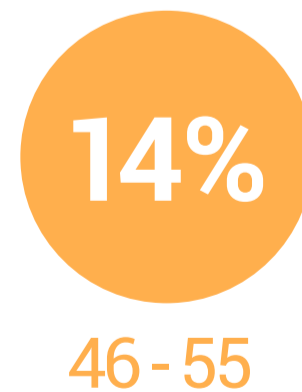
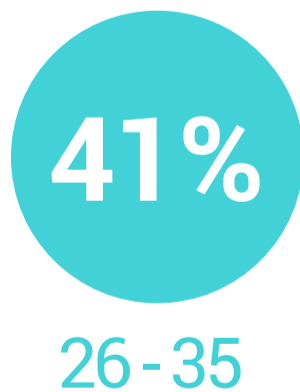
\$1,257
Gasto Promedio
Diario



Nacional
39%

\$1,023
Gasto Promedio
Diario

Edad Promedio del Visitante



Fuente: Secretaría de Turismo de Baja California, 2016.

¿Ya visitaste nuestro sitio web www.cemdi.org.mx?

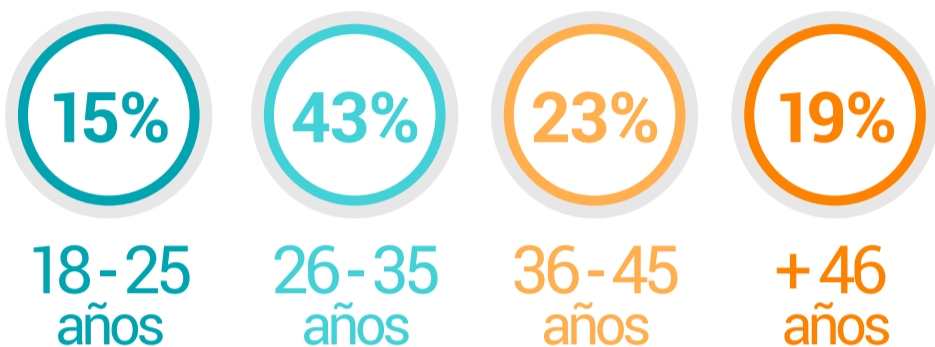




¿De dónde nos visitan?

Nacionales

Internacionales



Estancia Promedio **3.28 días**

Estancia Promedio **1.98 días**

Sonora **23%**

Estados Unidos 96%

Sinaloa **16%**

California **92%**

B.C. **13%**

Washington **2%**

CDMX **9%**

Nuevo México **1%**

Jalisco,
Chihuahua,
Nayarit,
N.L.,
Michoacán,
y otros **39%**

Arizona **0.3%**

Texas **0.1%**

Otros **5%**

Otros países 4%



Fuente: Secretaría de Turismo de Baja California, 2016.

¿Ya visitaste nuestro sitio web www.cemdi.org.mx?





¿Cómo Llegaron a Tijuana?



54%

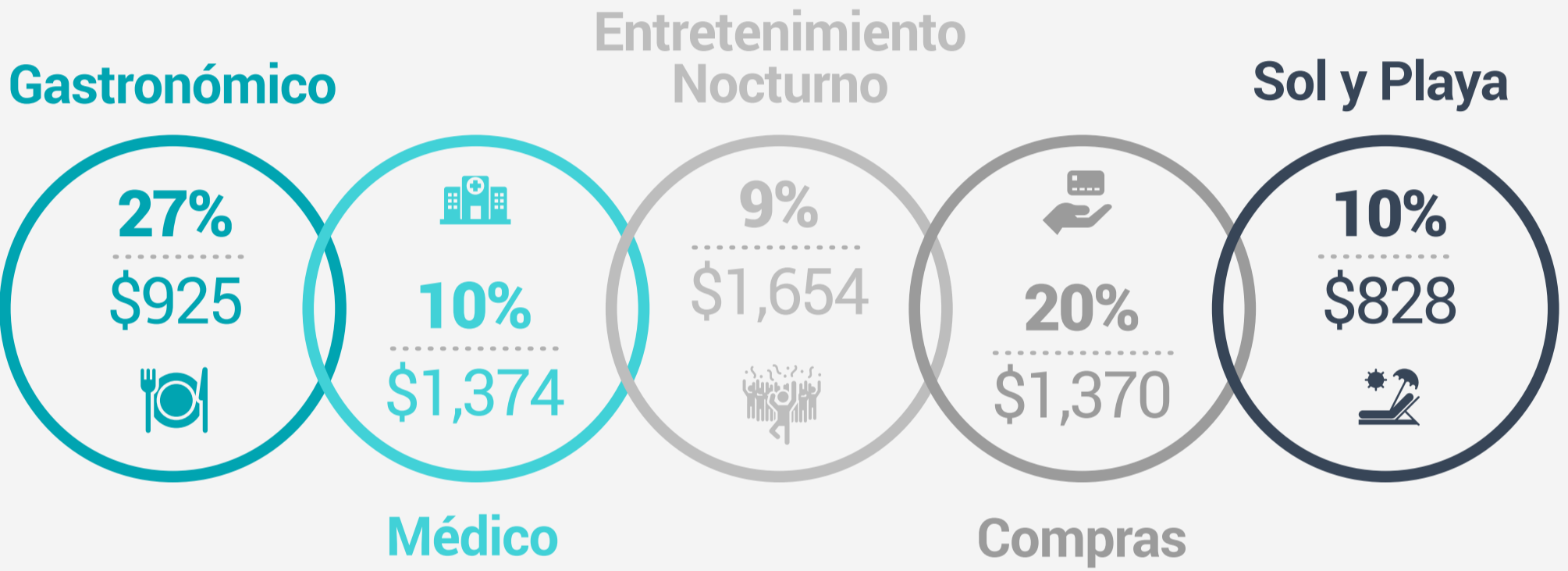


35%

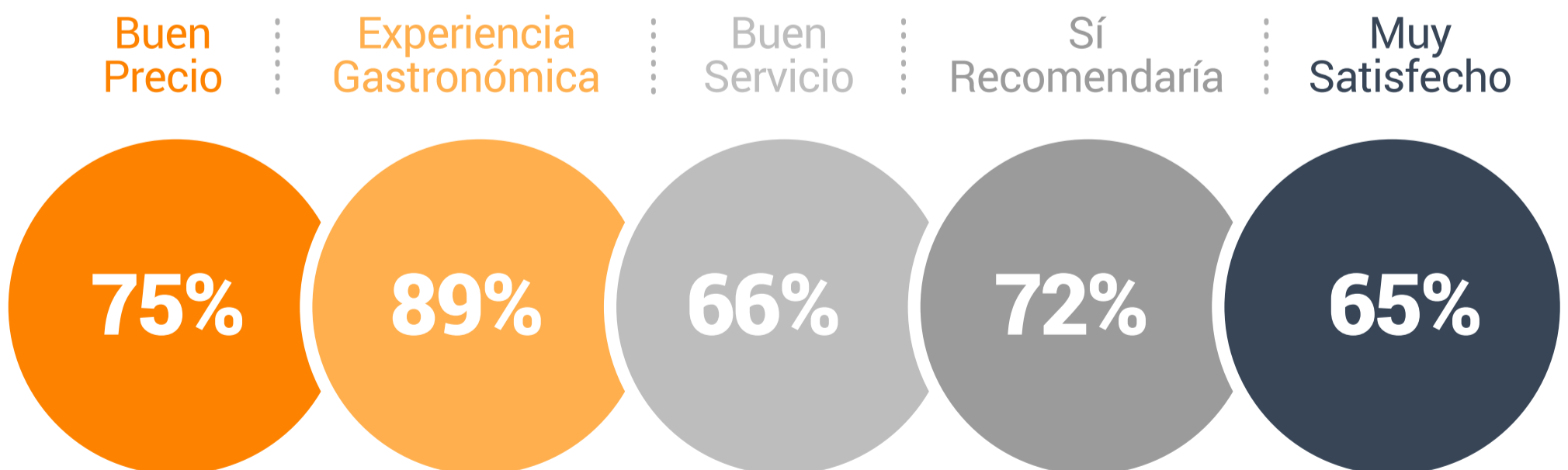


11%

¿Cuáles son las actividades y el gasto promedio diario por visitante?



Experiencia del Viaje en Tijuana



Fuente: Secretaría de Turismo de Baja California, 2016.

¿Ya visitaste nuestro sitio web www.cemdi.org.mx?

