

OCUPACIÓN Y EMPLEO TIJUANA B.C.

Con Información de la Encuesta Nacional de Ocupación y Empleo del INEGI



Población Total y en Edad de Trabajar | Tijuana 2018-II



Tasa de Participación Económica*

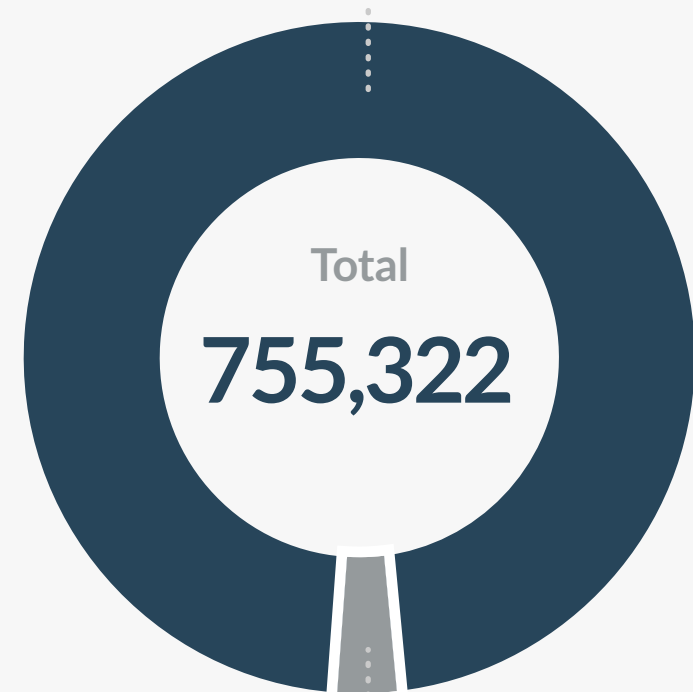
Tijuana | 2018-II

Población Económicamente Activa

Tijuana | 2018-II



Aunque la **participación económica de las mujeres** en Tijuana se encuentra por arriba del promedio nacional (43.7%), su presencia en el mercado laboral es menor, pues la proporción de mujeres ocupadas es de 38.4% del total.



¿Ya visitaste nuestro sitio web www.cemdi.org.mx?

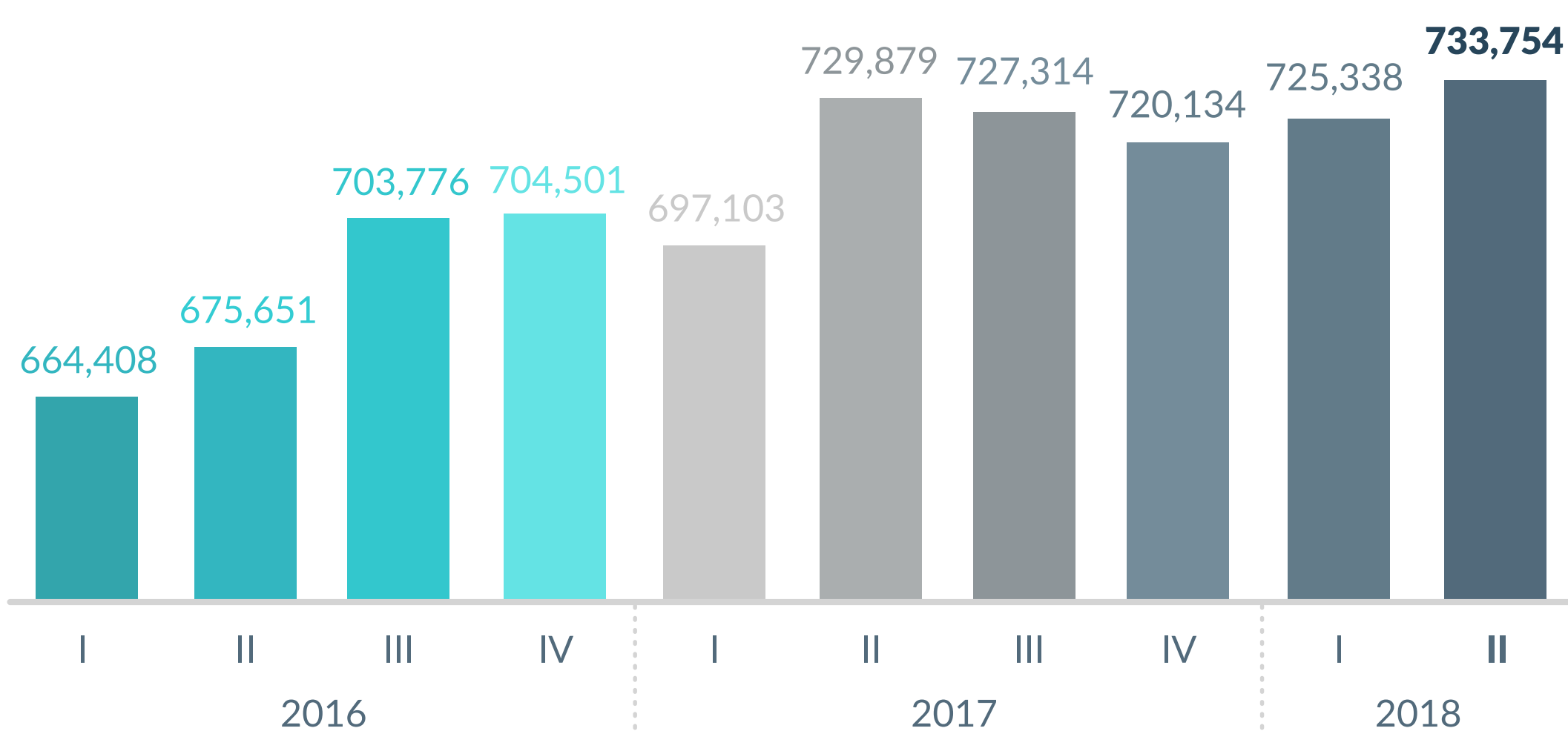


OCUPACIÓN Y EMPLEO TIJUANA B.C.



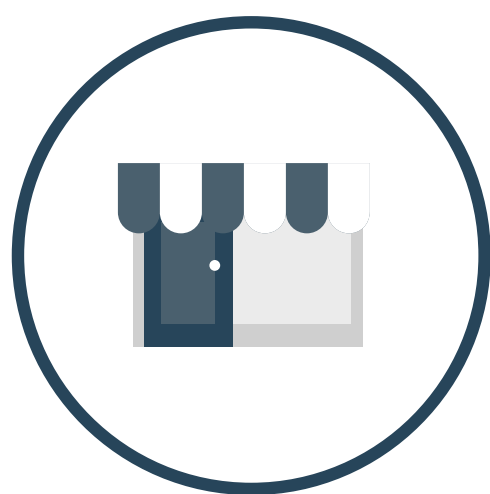
Con Información de la Encuesta Nacional de
Ocupación y Empleo del INEGI

Población Ocupada Tijuana | 2018 - II



Principales Características de la Población Ocupada Tijuana | 2018 - II


Población Ocupada: **733,754**



34.8%
trabaja en un
micronegocio



54.2%
tiene acceso a las
instituciones de
salud



48.6%
trabaja de **35 a 48**
horas por semana



31.7%
percibe un ingreso
mensual de **2 o 3**
salarios mínimos



60.8%
se desempeña en
el **sector terciario**



75.5%
son trabajadores
subordinados y
remunerados

¿Ya visitaste nuestro sitio web www.cemdi.org.mx?

