

CIFRAS DE EMPLEO FORMAL

Mexicali | Trim 1 - 2019



En México, se ha mantenido la cifra de **43%** en empleo formal, es decir, el porcentaje de la población que se encuentra ocupada y cuenta con prestaciones y derechos laborales.



Baja California ocupa el **2do. lugar** de los estados con mayor porcentaje de Empleo Formal.

Dentro de los estados con el mayor porcentaje de Empleo Formal se encuentran:



Coahuila
66.4%



Baja California
62.4%



Chihuahua
62.2%



Nuevo León
62.1%



Baja California Sur
61.8%

Dentro de los estados con el menor porcentaje de Empleo Formal se encuentran:



Oaxaca
18.4%



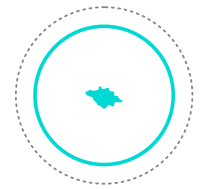
Guerrero
20.8%



Chiapas
21.8%



Hidalgo
25.7%



Tlaxcala
27.2%

Fuente: CEMDI con información de ENOE al primer trimestre de 2019.

Estados referenciales con porcentaje **histórico** en Empleo Formal.



COAHUILA DE ZARAGOZA

Estado con **mayor** porcentaje de empleo formal históricamente

2019 | **66.4%**



GUERRERO

Estado con **menor** porcentaje de empleo formal históricamente

2015 | **16.6%**

DISTRIBUCIÓN DE TRABAJADORES ASEGURADOS POR SECTOR DE ACTIVIDAD

Abril de 2019 | 233 mil 406 empleos distribuidos en:

Sector
Sector Primario

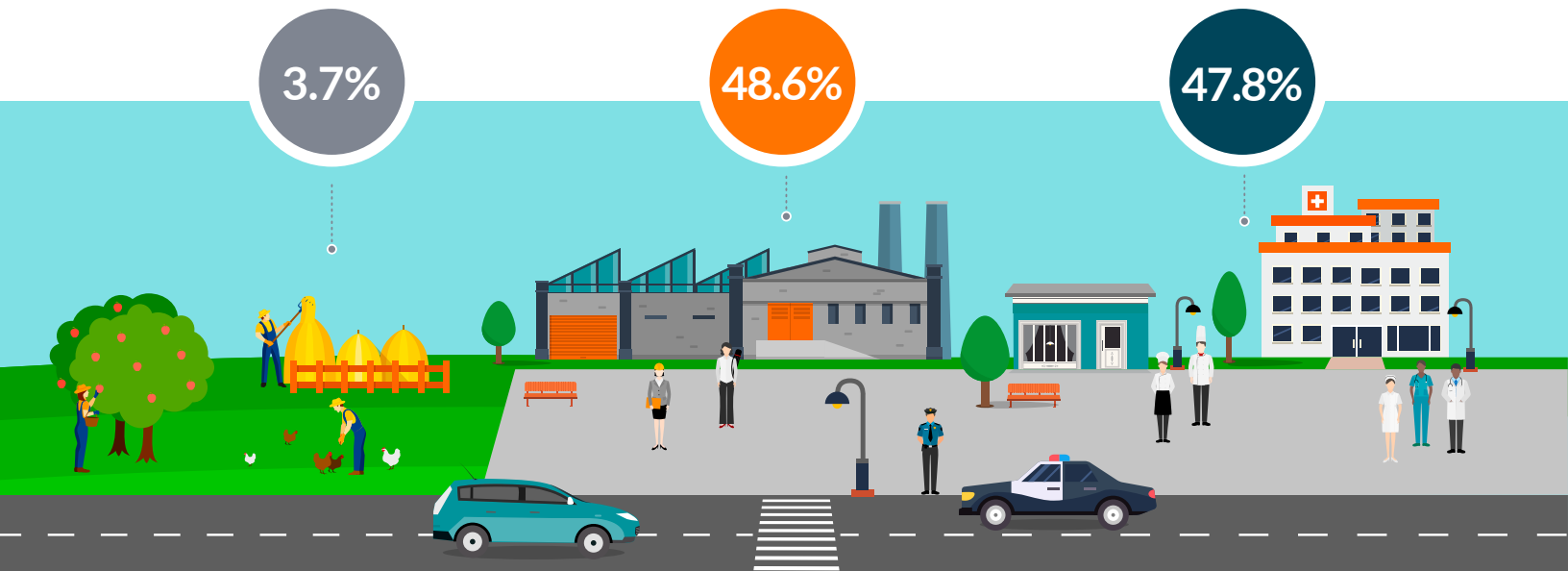
3.7%

Sector
Manufacturero

48.6%

Sector
Servicios y Comercio

47.8%



El aumento en el empleo formal en lo que va del año, se vio reflejado por el **incremento** en los sectores de:



3.3%

Transporte



3.1%

Servicios
Sociales



2.6%

Industria de la
Transformación

Fuente: CEMDI con información del IMSS de enero a abril de 2019.

El 93% de los trabajadores de la Zona Metropolitana se concentra en Mexicali, esto es:

Permanentes

89.7% | 209,084



Los Trabajadores Permanentes son aquellos que se encuentran asociados en un puesto de trabajo por tiempo indeterminado

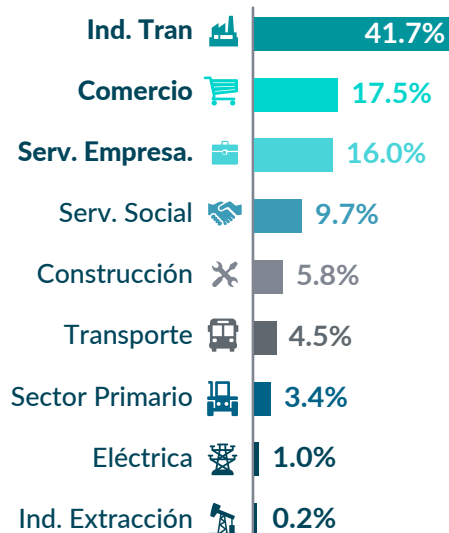
Eventuales

10.3% | 23,965



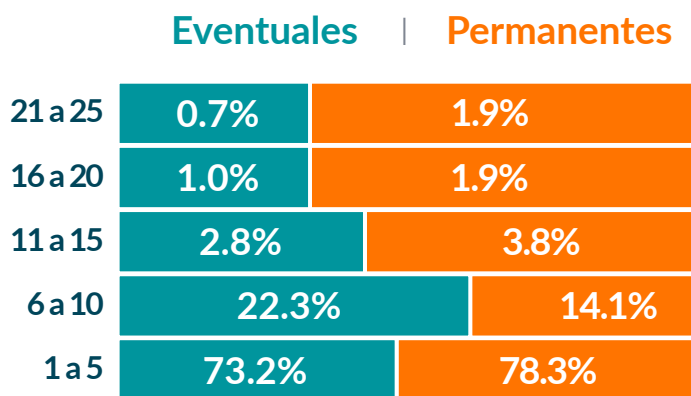
Los Trabajadores Eventuales, se encuentran asociados en una empresa por tiempo determinado o bien, por obra determinada

Sectores en donde se Concentran los Trabajadores Asegurados:



El sector donde se encuentra concentrada el mayor número de personas es en la **Industria de la Transformación** con un total de **97,268** de trabajadores asegurados.

Rango Salarial de los Trabajadores Asegurados



El salario diario de cotización de los trabajadores asegurados en el IMSS en el mes de julio para la **Zona Metropolitana** fue de **\$378.29 pesos diarios**, en el que **Mexicali** se encuentra por arriba del promedio con **\$422.28 pesos diarios**.

De **1 a 5**
Salarios Mínimos
77.7%



De **21 a 25**
Salarios Mínimos
1.8%



La mayor concentración de trabajadores asegurados en el municipio se encuentra en el rango salarial más bajo (de 1-5 salarios) de los cuales, un **73.3% de trabajadores eventuales** y **78.3% son permanentes**.

Es decir, que **180 mil 728** trabajadores totales llegan a percibir ingresos hasta por **\$463.89 pesos diarios**.

Fuente: CEMDI con info. de México, ¿Cómo vamos?, Secretaría de Trabajo y Previsión Social y Glosario de Datos Abiertos IMSS a abril de 2019