




Cifras de Salud

Ensenada, Baja California



313 Unidades Médicas en Baja California



Esperanza de Vida en Baja California

Hombre **72.84** años



Mujer **79.05** años

ISESALUD

61.3%

IMSS

11.5%

ISSSTECALI

7.7%

IPEBC

8.0%

IMSS PROSPERA

5.4%

ISSSTE

4.5%

SEDENA

1.3%

SEMAR

0.3%

Personal médico 2018 BC

En Baja California por cada 2.43 camas censadas en las instituciones de salud privadas es atendida por un médico.



Médicos

3,193



Enfermeras

1,605



Camas Censales

1,309

Principales Enfermedades en Baja California, de acuerdo a información del IMSS



Diabetes

21.7%



Hipertensión

19.1%



C. de Mama

9.3%



C. Cervicouterino

3.7%



Tuberculosis

1.2%

Fuentes: Anuario estadístico y geográfico de Baja California, 2017 / IMSS, 2019.



Cifras de Salud

Ensenada, Baja California



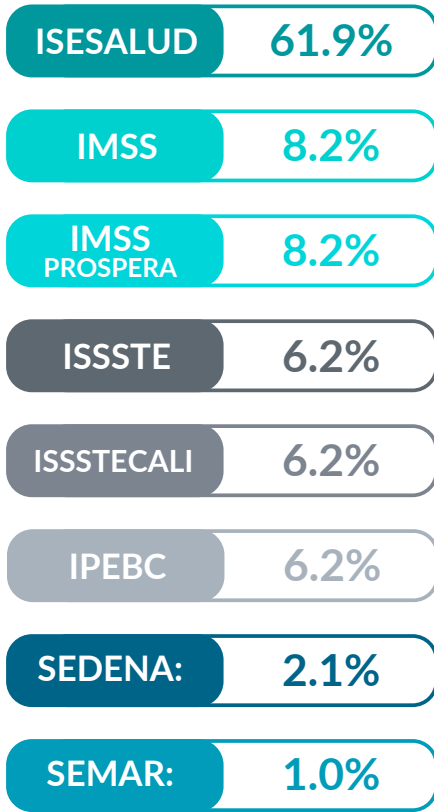
Ensenada

En el municipio hay **97 Unidades Médicas**

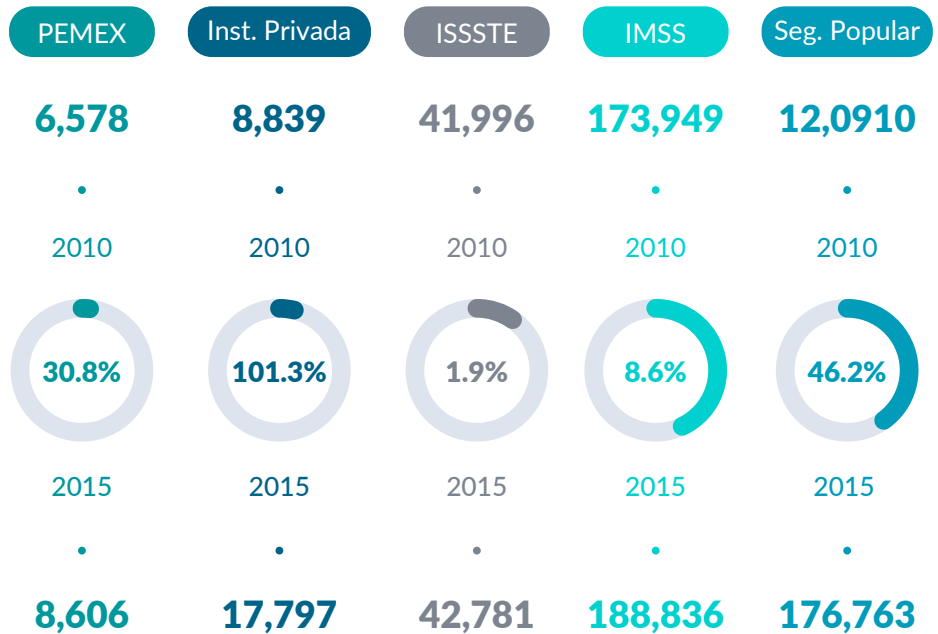


Tasa de Crecimiento de la Población Afiliada a alguna Institución

Se distribuyen de la siguiente manera:



En **Ensenada**, el mayor crecimiento de la población afiliada a una institución de salud de 2010 a 2015 fueron las **Instituciones Privadas**, con un incremento de **101.3%**, y en segundo lugar fue el **Seguro Popular** con un incremento de **46.2%**



El personal asegurado por el IMSS se encuentra de la siguiente manera:



Servicios Médicos
406 personas



Paramédicos y Auxiliares
625 personas



Asistencia Social
539 personas

Fuentes: Anuario estadístico y geográfico de Baja California, 2017 / IMSS, 2019.