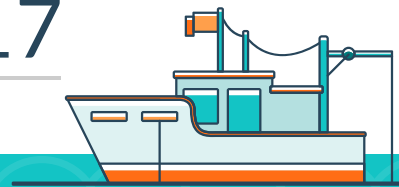




PESCA Y ACUACULTURA ENSENADA 2017



VOLUMEN Y VALOR DE PESCA Y ACUACULTURA

2016

PESCA

2017

79,180
toneladas

\$552,416.66
miles de pesos



127,136 +37.7% ↑
toneladas

\$756,171.56 +26.9% ↑
miles de pesos

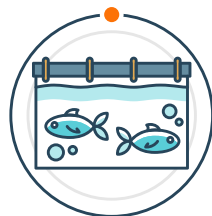
2016

ACUACULTURA

2017

9,670
toneladas

\$949,390.64
miles de pesos



7,538 -28.3% ↓
toneladas

\$773,479.89 -22.7% ↓
miles de pesos

PARTICIPACIÓN DE ENSENADA RESPECTO A BAJA CALIFORNIA

PESCA

Valor de producción
Toneladas

Ensenada
76.8%

Otros Municipios
23.2%

Ensenada
92.9%

Otros Municipios
7.1%

Ensenada
99.2%

Otros Municipios
0.8%

ACUACULTURA

Valor de producción
Toneladas

Ensenada
98.7%

Otros Municipios
1.3%

PRINCIPALES ESPECIES CAPTURADAS **POR VOLUMEN**


Sardina



98,646.22

Toneladas

Anchoveta



11,665.54

Toneladas

Atún Aleta Azul



3,650.89

Toneladas

PRINCIPALES ESPECIES CAPTURADAS **POR VALOR DE PRODUCCIÓN**

47%

Otras Especies

24%


Sardina

18%

Langosta

11%

Atún Aleta Azul



Dentro de otras especies se registra: **Erizo Rojo, Tiburón, Abulón, Anchoveta, Erizo Morado, Jurel, Lengado, Pez Espada, Almeja Generosa**, entre otras.

ACUACULTURA: PRINCIPALES ESPECIES **POR VOLUMEN**

Atún Aleta Azul*



4,494.86

Toneladas

Ostión



2,120.39

Toneladas

Lobina



642.27

Toneladas

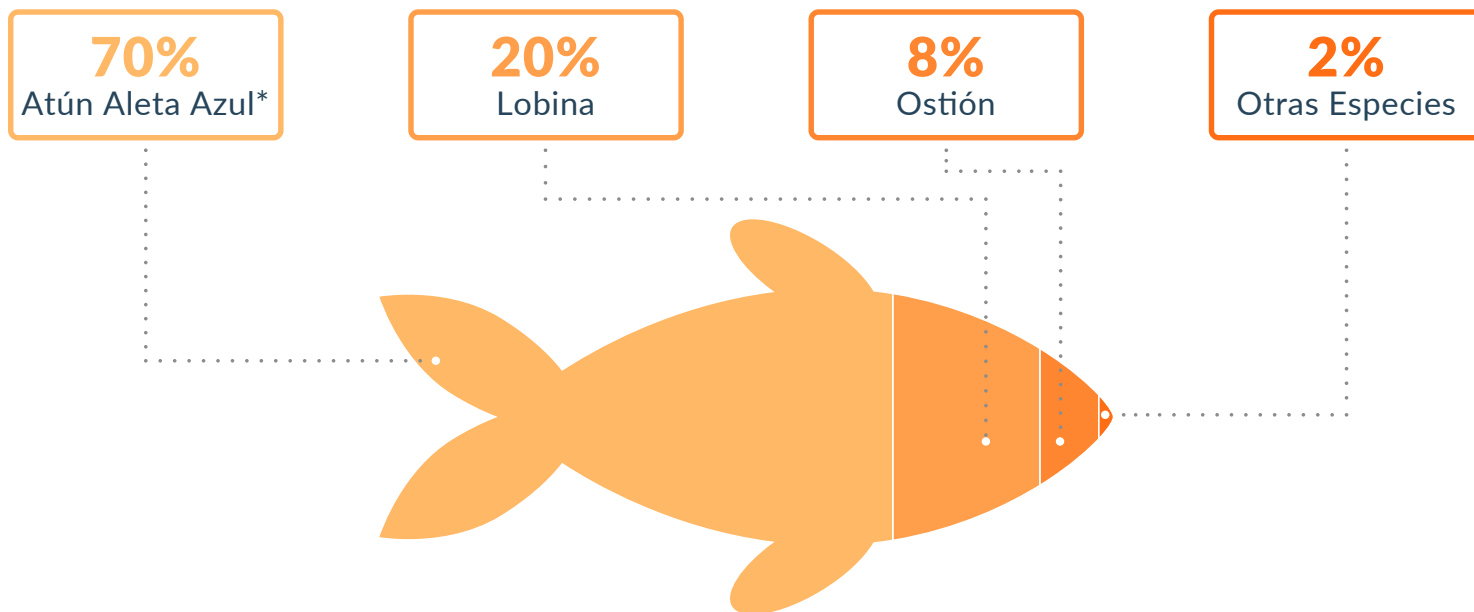
Mejillón



205.82

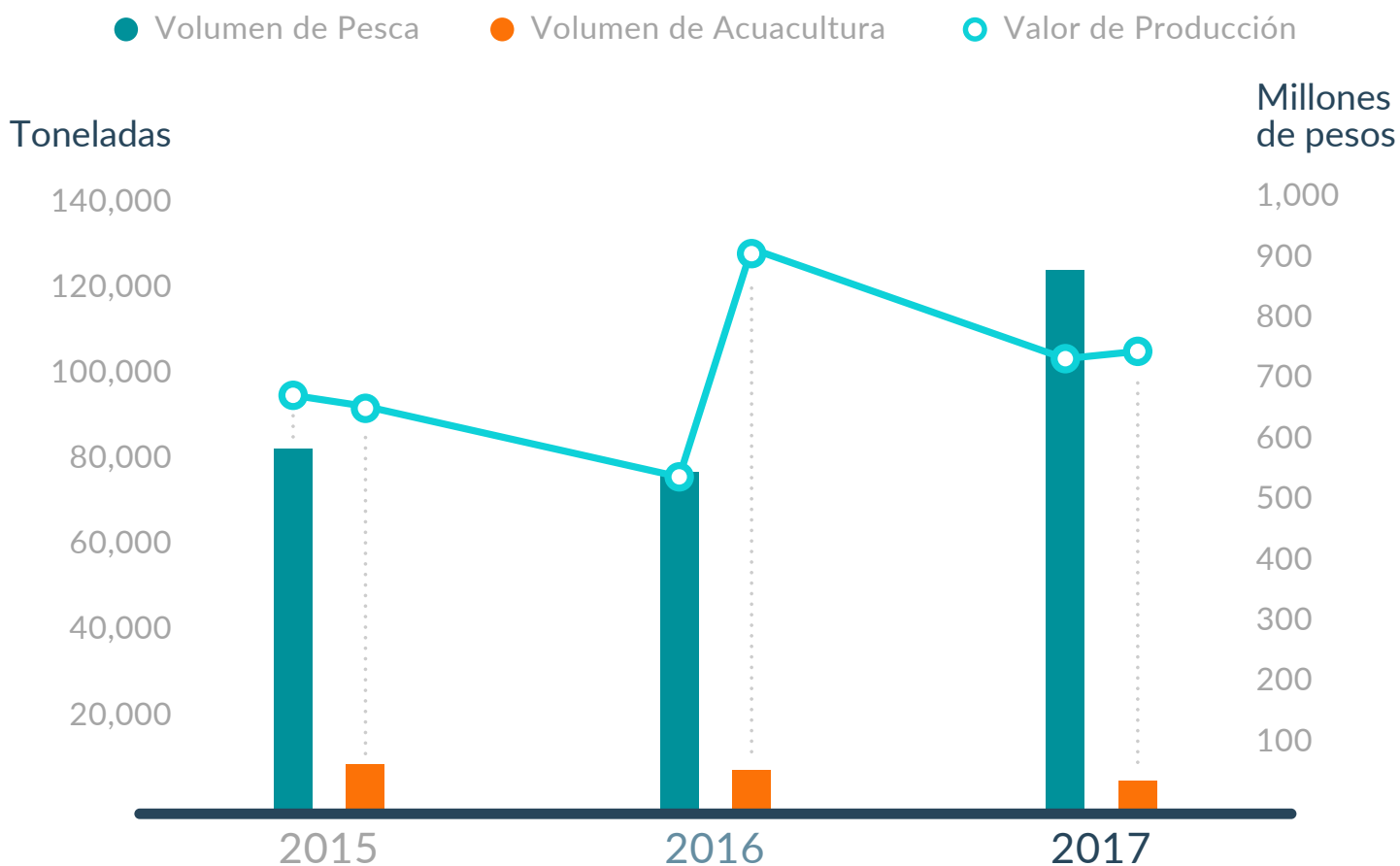
Toneladas

ACUACULTURA: PRINCIPALES ESPECIES POR VALOR DE PRODUCCIÓN



*Especie capturada y engordada

SERIE HISTÓRICA PESCA Y ACUACULTURA



Fuente: Secretaria de Pesca y Acuacultura de Baja California.