



SECTOR PRIMARIO

Agricultura y Ganadería en la Zona Metropolitana

ROSARITO 2017

De los cuatro municipios de la Zona Metropolitana y Ensenada, **Rosarito** ocupa el **segundo lugar** en cuanto a **mayor valor de producción agrícola**.



PRINCIPALES PRODUCTOS DEL SECTOR AGRÍCOLA

Superficie Sembrada



795

Hectáreas

1°

Avena Forrajera



296 · Hectáreas

2°

Cilantro



114 · Hectáreas

3°

Cebada Forrajera



110 · Hectáreas

Superficie Cosechada



794

Hectáreas

1°

Avena Forrajera



296 · Hectáreas

2°

Cilantro



100 · Hectáreas

3°

Cebada Forrajera



100 · Hectáreas

Volumen de Producción



91,280.60

Toneladas

1°

Clavel



47,980 · Toneladas

2°

Girasol



34,884 · Toneladas

3°

Rábano



2,935 · Toneladas

Valor de Producción



\$38,978.54

Miles de pesos

1°

Girasol



\$9,344.03 · Miles de \$

2°

Rábano



\$8,700.35 · Miles de \$

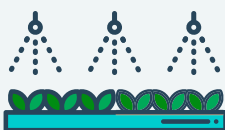
3°

Cilantro



\$6,144.27 · Miles de \$

Agricultura de Riego

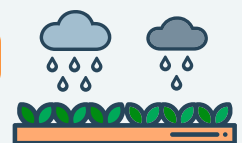


48.3%

384 Hectáreas

Métodos de
Irrigación

Agricultura de Temporal

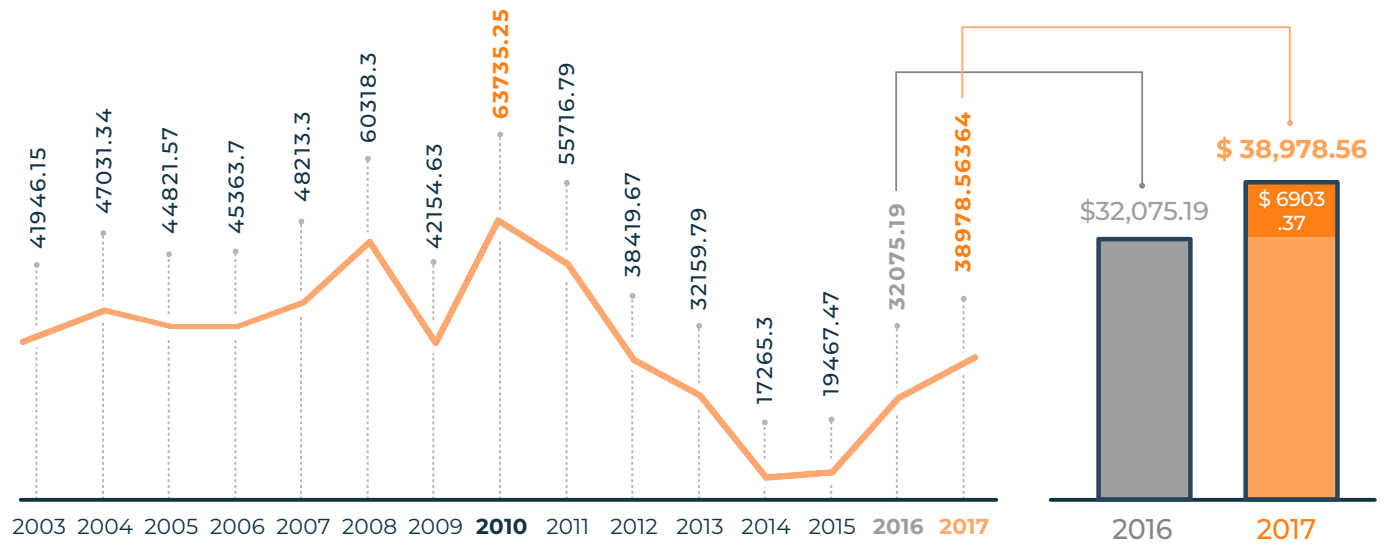


51.7%

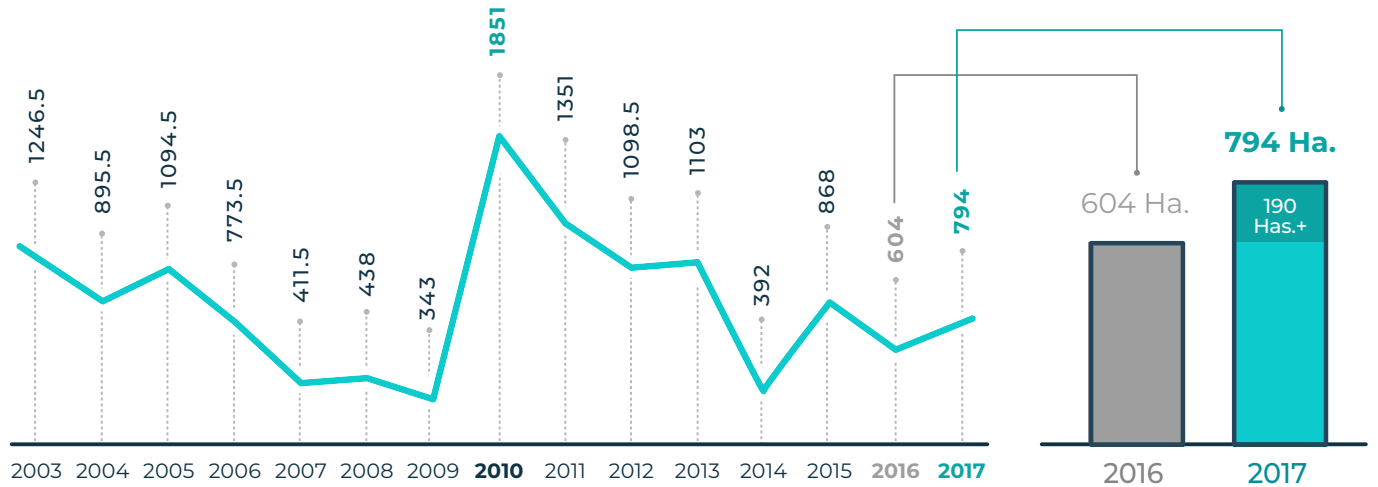
411 Hectáreas

MÉTODOS DE IRRIGACIÓN

VARIACIÓN EN EL VALOR DE PRODUCCIÓN



VARIACIÓN EN LA SUPERFICIE COSECHADA



Unidad de medida: Superficie cosechada en toneladas - Valor de la producción en miles de pesos
Fuente: CEMDI con datos del Servicio de Información Agroalimentaria y Pesquera (SIAP).

PRINCIPALES PRODUCTOS DEL SECTOR GANADERO

Ganado Bovino



21,237

Animales Sacrificados

Ganado Ovino



1,949

Animales Sacrificados

Ganado Caprino



1,009

Animales Sacrificados

Productos de Origen Animal

Leche



28,878.06 Litros

\$137,215.00 Miles de Pesos

Fuente: CEMDI con datos del Servicio de Información Agroalimentaria y Pesquera (SIAP).