

Remesas Internacionales

Baja California - 2023

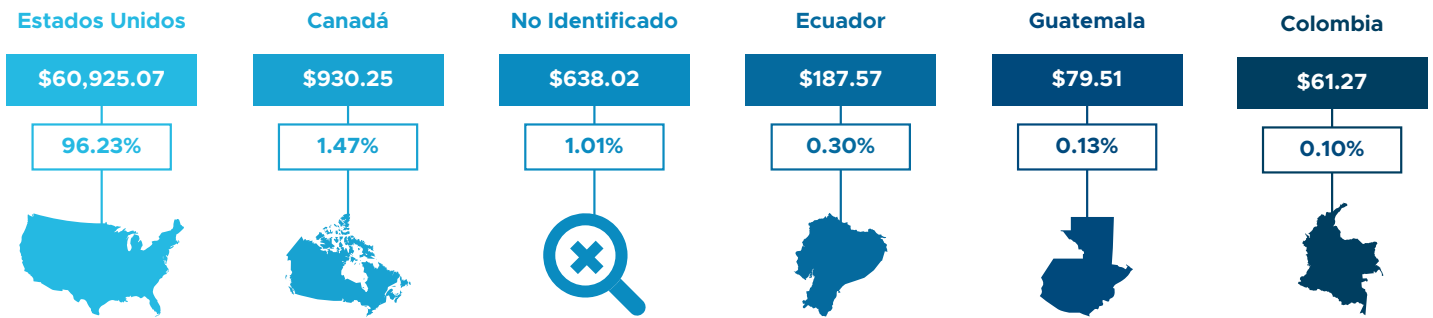
Las remesas son la transferencia de dinero desde un lugar a otro geográficamente distintos, se asume que los envíos de dinero que hace un individuo son a su país de origen y específicamente a sus familias.

Llegada de remesas a México

Durante 2023 se realizó el envío de \$63,312.61 millones de dólares en remesas a México, con una variación anual de 7.55%.

Origen de las remesas enviadas a México

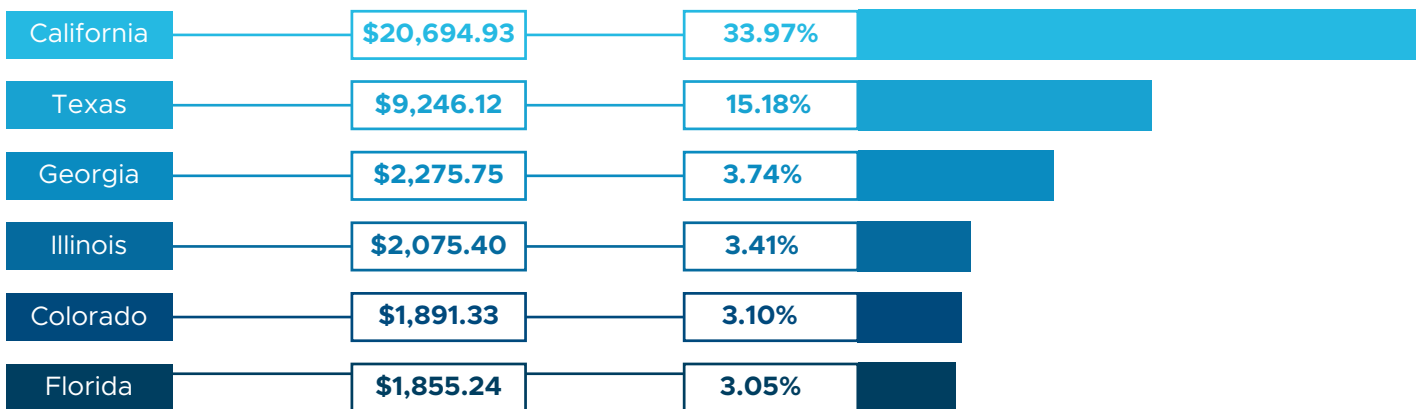
Del envío total de remesas a México, Estados Unidos realizó el 96.23% y Canadá fue el segundo país en envíos con el 1.47%.



Nota: Cifras en millones de dólares estadounidenses.

Envíos desde Estados Unidos a México

De Estados Unidos, la mayor cantidad de remesas a México se realizó desde California con el 33.97% y en segundo lugar se encuentra Texas con el 15.18%.




Nota: Cifras en millones de dólares estadounidenses.

Fuente: CEMDI con información del Banco de México, 2022.

Ranking nacional


Guanajuato se ubica en el primer lugar en llegada de remesas al país con el 8.55%, seguido de Michoacán con el 8.54%. Mientras que Baja California se encuentra en el lugar 16 a nivel nacional recibiendo el 2.29%.



Nota: Cifras en millones de dólares estadounidenses.

País de destino de los egresos por remesas

De México egresaron \$1,055.66 millones de dólares en remesas, con un incremento del 19.53% con respecto al año anterior y el 46.15% fue enviado a Estados Unidos.



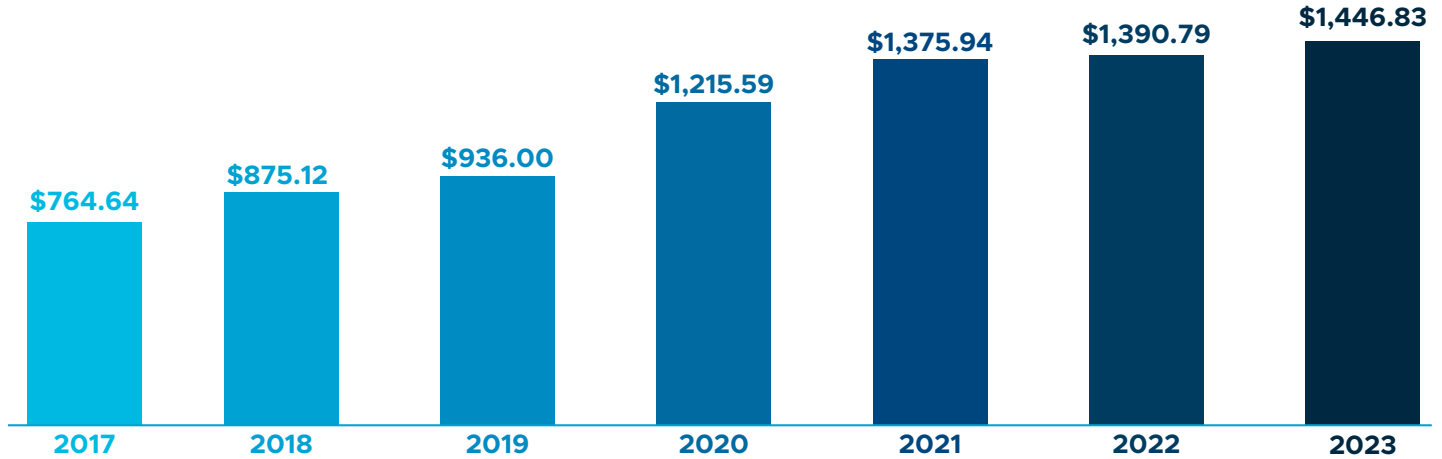
Nota: Cifras en millones de dólares estadounidenses.

Remesas en Baja California

Baja California registro un flujo de \$1,446.83 millones de dólares en remesas durante el 2023, representando:

Un incremento de \$56.04 millones de dólares en comparación con el 2022.

REMESAS BAJA CALIFORNIA (2017 – 2023)



Nota: Cifras en millones de dólares estadounidenses.

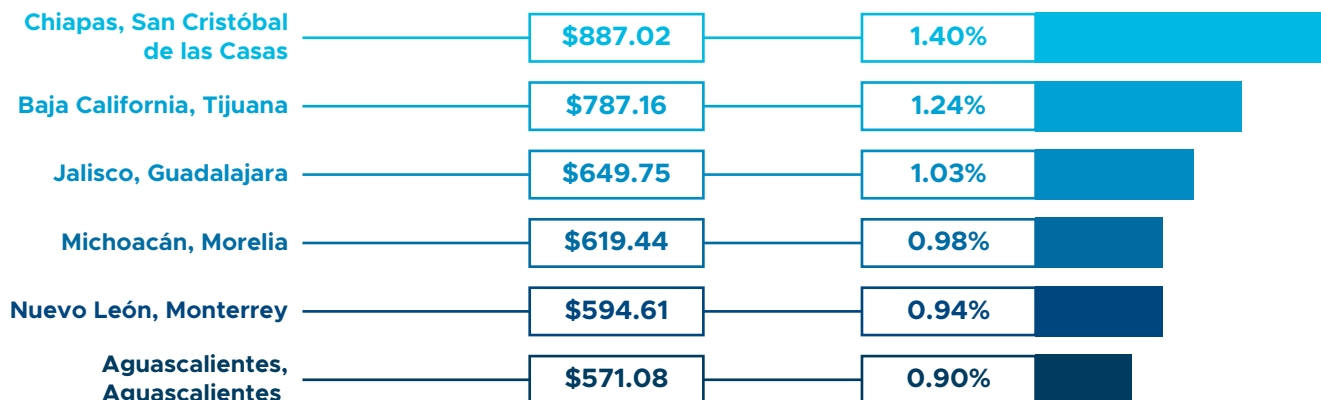
En el estado, Tijuana fue el municipio que recibió más remesas, seguido de Mexicali, con el 54.41% y 18.73% respectivamente, en Tecate se registró la menor cantidad.



Nota: Cifras en millones de dólares estadounidenses, El total no suma 100% por la información no identificada.

Ranking de remesas por municipio

Tijuana se posiciono en segundo lugar a nivel nacional con el 1.24% de las remesas en el país, en primer lugar esta Chiapas, San Cristóbal de las Casas.



Cifras en millones de dólares estadounidenses.

Fuente: CEMDI con información del Banco de México, 2023.