


Indicadores de Población | Baja California

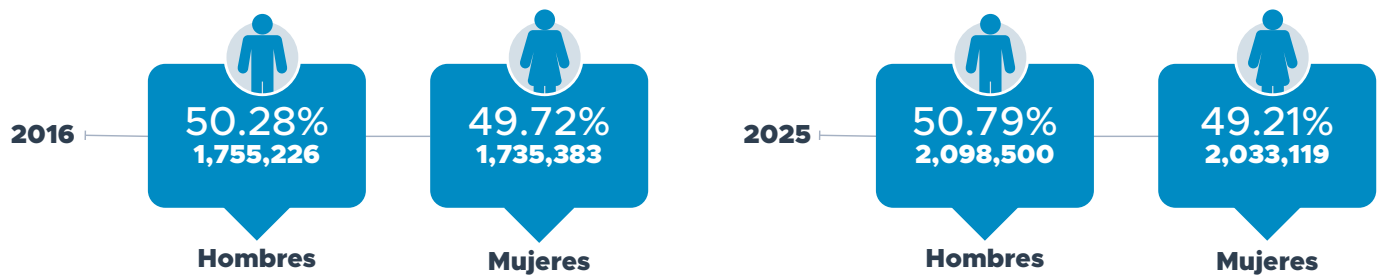
Ranking Nacional

En 2025, hay 133,367,428 personas en México, y el estado de Baja California se ubica en el lugar 11 con el 3.10% de la población a nivel nacional.



Población por genero

De acuerdo a las Proyecciones de Población de CONAPO, Baja California contará con 4,131,619 habitantes* para el 2025.



Población por grupos de edad

En Baja California en 2025, el 47.23% de la población tiene menos de 29 años, concentrando la población de 12-29 años un 30.49%

PORCENTAJE	2016	RANGO DE EDAD	2025	PORCENTAJE
20.81%	726,401	0 - 11	691,828	16.74%
33.28%	1,161,506	12 - 29	1,259,717	30.49%
37.65%	1,314,072	30 - 59	1,709,545	41.38%
8.27%	288,630	60 años o más	470,529	11.39%

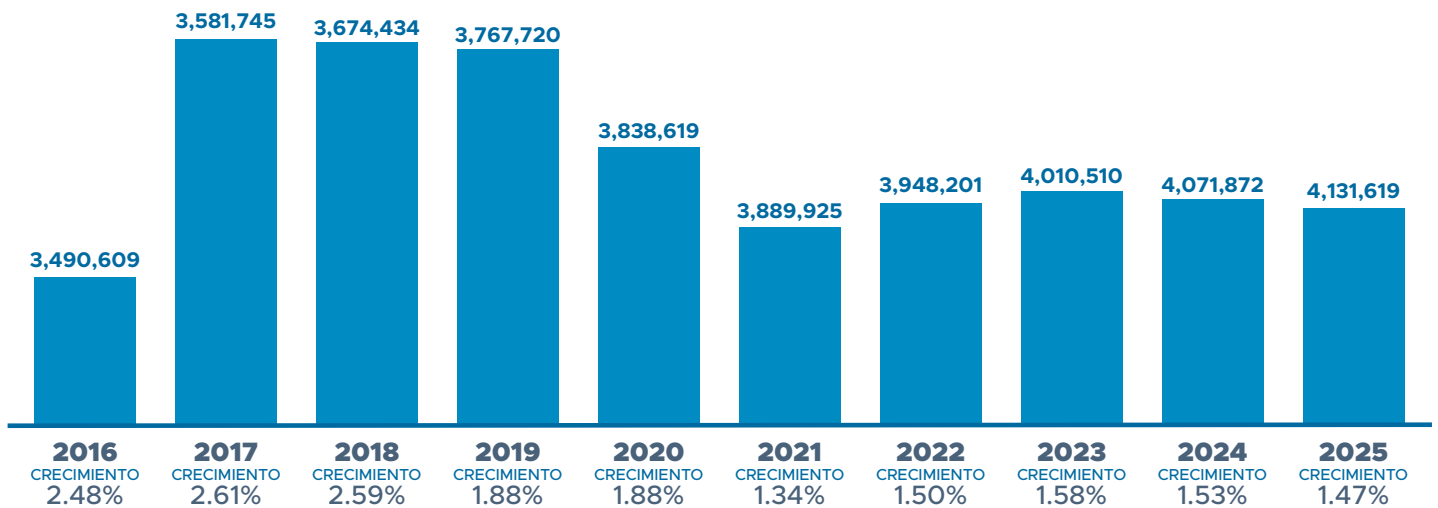
Fuente: CEMDI con base en las Proyecciones de Población 1950-2070 del CONAPO.
*Población a mitad de año.

Población por grupos de edad

El grupo de edad con mayor porcentaje se encuentra entre los 30 y 59 tanto en el año 2016 y en el 2025. Mientras que el de menor porcentaje corresponde a los 60 y más años.

HOMBRES 2016	MUJERES 2016	RANGO DE EDAD	HOMBRES 2025	MUJERES 2025
10.57%	10.24%	0 - 11	8.57%	8.18%
17.01%	16.27%	12 - 29	15.74%	14.75%
18.81%	18.83%	30 - 59	20.97%	20.41%
3.89%	4.37%	60 años o más	5.52%	5.87%


Población por grupos de edad



Población por municipio en el año 2025

Tijuana es el municipio que conserva la mayor parte de la población del estado con un 52.08% de la misma, seguido de Mexicali, donde habita el 26.44% de los bajacalifornianos.

El joven municipio de San Felipe es el más pequeño del estado, solo posee al 0.50% de la población.



Fuente: CEMDI con base en las Proyecciones de Población 1950-2070 del CONAPO.
*Población a mitad de año.