

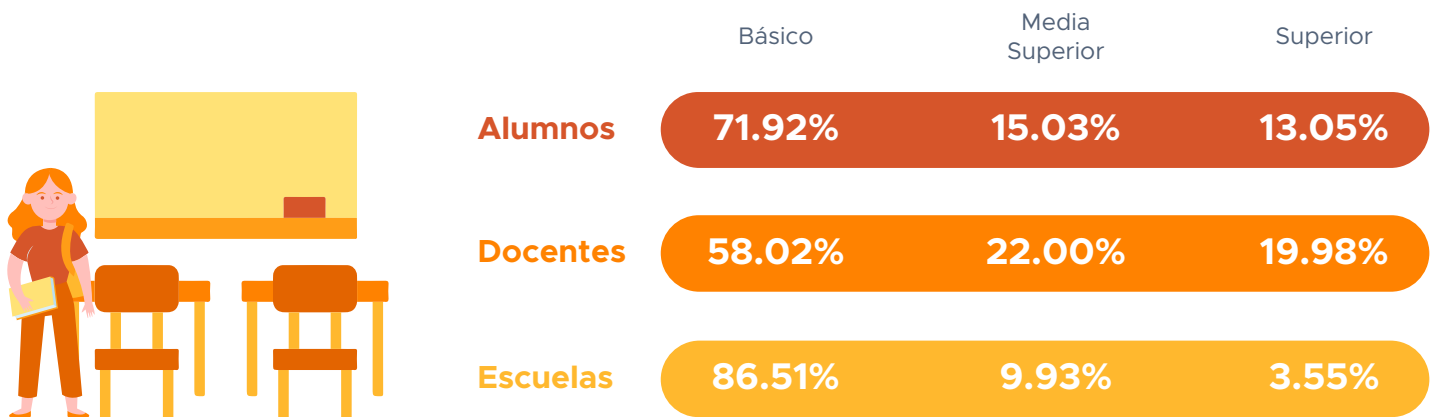
# Educación en Tijuana

## Ciclo escolar 2023-2024

En el sistema educativo dentro de la modalidad escolarizada en Baja California se registraron:



La distribución de los alumnos, docentes y escuelas por tipo de educación es:



### Comparativo de la Matrícula ciclo escolar 2022-2023 vs ciclo escolar 2023-2024

Ciclo escolar	2023-2024	2022-2023	Variación
<b>Alumnos</b>	<b>465,441</b>	<b>468,559</b>	<b>-0.67%</b>
<b>Docentes</b>	<b>26,372</b>	<b>27,431</b>	<b>-3.86%</b>
<b>Escuelas</b>	<b>1,802</b>	<b>1,946</b>	<b>-7.40%</b>




Fuente: CEMDI con información de la Secretaría de Económica de Baja California

## Alumnos por nivel académico

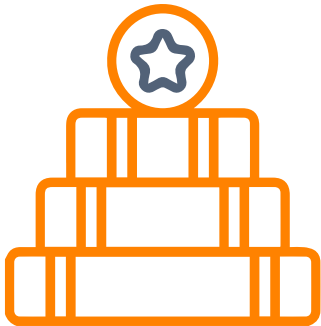
### Educación Básica

	Inicial	Preescolar	Primaria	Secundaria
<b>Alumnos</b>	3,459	44,890	193,395	92,761
<b>Docentes</b>	48	2,118	7,050	5,797
<b>Escuelas</b>	31	564	678	280



### Educación Media Superior

	Bachillerato general	Bachillerato tecnológico	Profesional técnico	Profesional técnico bachiller
<b>Alumnos</b>	31,288	34,392	3,773	481
<b>Docentes</b>	1,843	3,523	376	59
<b>Escuelas</b>	104	65	04	06



### Educación Superior

	Técnico superior	Normal licenciatura	Licenciatura universitaria	Posgrado
<b>Alumnos</b>	3,639	1,029	57,107	2,089
<b>Docentes</b>	172	142	5,098	917
<b>Escuelas</b>	03	04	61	35



Fuente: CEMDI con información de la Secretaría de Economía de Baja California