



ANÁLISIS ECONÓMICO METROPOLITANO DE COYUNTURA

Comentarios:
rcortez@cemdi.org.mx



Durante la primer quincena de junio, el Banco de México redujo su tasa de referencia en medio punto porcentual, situándola en 3.0 por ciento. Esta medida ha sido ya interpretada como una medida desesperada para generar dinamismo en la actividad económica e impulsar el consumo y en consecuencia la reactivación del aparato productivo local.

El efecto inmediato para las familias bajacalifornianas es que los rendimientos para los instrumentos financieros caerán aún más. Este fenómeno es

mayormente significativo si se compara con el valor de la canasta de cada familia, donde se mantiene la percepción de un alza en precios mucho mayor, como ya viene sucediendo desde la implementación de las reformas fiscales en la zona.




Este es un ejemplo muy claro de cómo una medida puede beneficiar en lo general y perjudicar en lo particular. Es decir, con la reducción de las tasas de interés se incentiva el consumo y el endeudamiento, mientras se castiga la inversión local y se mantiene la prioridad para el sector bursátil sin reflejo de alivio inmediato en los negocios locales. Para el sector gubernamental de la zona metropolitana la fórmula parece sencilla en el corto plazo: Mantener las actividades de promoción para el sector exportador en manufactura y articular apoyos a jóvenes emprendedores, siendo

este segundo rubro en el que se aprecia una deficiente vinculación debido una reducida oferta de recursos financieros, de capacitación y de simplificación de trámites para la apertura de proyectos formales.

Por otra parte, el aumento en la demanda general podría apoyar a la producción y al empleo formal, pero perjudica a quienes están tratando de hacer un patrimonio a través de los instrumentos financieros tradicionales. Este factor representa un nuevo reto para la decaída actividad de la industria de la construcción en la zona metropolitana. La cartera de proyectos de infraestructura productiva presentada por el Gobierno Estatal debe consolidarse con un plan de vinculación claro y medible, basado en las vocaciones productivas con mayor rendimiento y ocupación en el corto plazo.

Semáforo de la Actividad Económica



Rubro	Datos	Comentarios
Inflación Zona Metropolitana, Muestra Índice Tijuana (INEGI)	 <p>Variación Porcentual Abr-May 2014 -0.18%</p>	A pesar de ligero descenso respecto a la quincena inmediata anterior, la zona metropolitana mantiene uno de los más altos incrementos en lo que va del año, solo detrás de las ciudades como Leon y Fresnillo a nivel nacional. Su incremento acumulado es cercano al triple de la inflación promedio acumulada a nivel nacional.
Indicador Global de la Actividad Económica (INEGI)	 <p>Variación Porcentual Mar-Abr. 2014 3.03%</p>	Conforme se acerca el cierre de la primera mitad del año, se aprecia una ligera tendencia de recuperación ante las afectaciones abruptas por las reformas estructurales para la zona, a pesar de que en materia de infraestructura se prevé un mínimo avance.
Tipo de Cambio para Solventar Obligaciones en Moneda Extranjera (Banco de Mexico)	 <p>Promedio Mensual Mayo 2014 12.94</p>	Después de mantener una tendencia a la baja durante el primer trimestre de 2014, se prevé un ligero repunte de la paridad y una depreciación del peso, con tendencias positivas para el sector manufacturero metropolitano, pero no así para el consumo familiar fronterizo. Se percibe como mecanismo de ajuste mejores cifras de empleo formal para la segunda mitad de 2014.

Proyecciones y Escenarios →

→ Debido a que el crecimiento de la economía regional (PIB) durante el primer trimestre estuvo por debajo de la expectativa oficial y de instituciones académicas, nuestro escenario de crecimiento económico para 2014 se ajusta a 2.1% a nivel metropolitano y 2.4% para el escenario nacional, resultado de un débil desempeño de la economía de Estados Unidos (EE.UU.) causado por factores internos como la lenta recuperación de la construcción y la baja en la producción manufacturera.

→ No obstante, lo peor parece haber quedado atrás. Para los siguientes periodos la actividad económica deberá acelerarse como resultado de la mejora en la economía de EE.UU.

→ Estimamos que la inversión privada mantendrá un ritmo ascendente y para el caso metropolitano dicha recuperación del ritmo permitirá lograr cifras muy similares al cierre del año anterior.

→ La informalidad es un fenómeno persistente en la Zona Metropolitana y mayores incrementos en ésta harán más difícil reducirla a lo largo del tiempo, por lo que ahora es momento de aprovechar las reformas económicas recientemente aprobadas para iniciar su contención y de ser posible una paulatina disminución; sólo con un crecimiento sostenido y robusto de la economía se reduciría el sector informal hasta el mediano plazo.

Otros Indicadores Macro

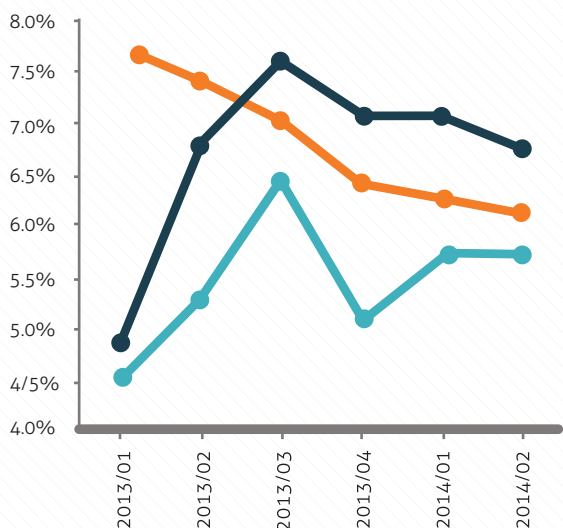


La Mega Región Calibaja y la Zona Metropolitana en cifras.

Indicador / Año	Unidad de Medida	Área Geográfica							
		Condado de San Diego, CA.	Condado de Imperial CA.	Baja California, México	Mega Región Calibaja	Tijuana, B.C.	Tecate, B.C.	Playas de Rosarito, B.C.	Zona Metropolitana Tij-Tct-Pr
Población Total (Proyecciones a 2014)	Millones de Personas	3.22	0.18	3.38	6.54	1.68	0.11	0.10	1.89
Población Económicamente Activa (Estimado a Mayo 2014)	Millones de Personas	1.59	0.08	1.56	3.23	0.69	0.06	0.041	0.79
Personas Ocupadas (Mayo 2014)	Millones de Personas	1.48	0.06	1.44	2.98	0.65	0.056	0.038	0.74
Producto Interno Bruto (Estimado a 2013)	Miles de Millones de USD	177.4	4.8	36.15	207.5	19.71	1.87	0.92	22.5
Territorio, Area Total	Km2	11,721.0 km2	11,608 km2	71,450 Km2	94,779 Km2	1,238.6 km²	3,079.0 km²	513.3 Km2	4,830.9 Km2

Fuente:CEMDI, con base en datos del U.S.Bureau of Census, US Labor Statistics e INEGI (Cuadernos Municipales, Censo Poblacional y ENOE), CONAPO B.C. y Estudios Económicos de Banamex.

Tasa de Desocupación (Desempleo Trimestral)



- Tasa de Desocupación Zona Metropolitana
- Tasa de Desocupación Baja California
- Tasa de Desocupación Condado de San Diego, CA.

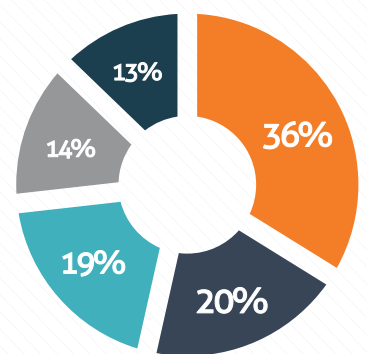
Fuente: CEMDI, con datos de INEGI y US Bureau of Labor Statistics.

Estimación propia para el cierre del segundo trimestre para el caso de la Zona Metropolitana y Baja California.

Registro Metropolitano de Unidades de Negocios (Unidades Económicas)

Participación Porcentual por Sector :

- Comercio y Servicios
- Turismo, Servicios Turísticos y Hotelería
- Otros Giros (Incluye Agropecuario)
- Servicios Profesionales
- Manufactura y Otras Actividades Industriales



Registro por Fuente	INEGI (DENUE)	Reg. Municipal
Zona Metropolitana	52,782	33,068
Tijuana	45,997	28,850
Tecate	3,520	2,258
Playas de Rosarito	3,265	1,960

Fuente: CEMDI, con datos de INEGI al cierre de Mayo e información de Ayuntamientos al primer trimestre de 2014.

Recomendaciones

Estudio Doing Business Mexico 2014: El caso de la ciudad de Tijuana, B.C.

<http://espanol.doingbusiness.org/data/exploreeconomies/mexico/sub/tijuana/>



En este link el lector encontrará un resumen de los resultados de Doing Business para la Ciudad de Tijuana (La única considerada para el caso de la Zona Metropolitana). La primera tabla muestra su clasificación entre las 32 ciudades de la muestra del estudio. El resto de tablas resumen los principales indicadores por cada tema y comparan versus los promedios regionales y de los países OCDE de altos ingresos. Sin duda alguna los resultados, independiente a un exhaustivo análisis de costos, evidencia la urgente necesidad de aplicar eficazmente las tecnologías de información, equipamientos y mayores reformas administrativas en el sector gubernamental local que implique una reducción drástica en el número de procesos y en el tiempo efectivo, por el alto perfil industrial de la zona y por tratarse de la punta de lanza tecnológica en el noroeste de México.

→ **CEMDI** recomienda incrementar la atención y apoyo gubernamental a cuestiones de equipamiento y capacitación tendientes a la puesta en marcha de la automatización de trámites en línea y simplificación a través de nuevas plataformas tecnológicas. CEMDI considera oportuno enlazar esfuerzos entre IP y Gobiernos a través del Cluster de TI para la implementación de accesos como el registro municipal de trámites en la zona metropolitana y la reducción de costos en trámites correspondientes a anuencias. Ampliar la red de servicios a través de e-gobierno y kioscos interactivos ha dejado buenos dividendos en experiencias exitosas en el noroeste de México.

Sobre el Centro Metropolitano de Información Económica y Empresarial (CEMDI)

CEMDI representa la integración de esfuerzos para la generación y distribución de información económica en las ciudades de Tijuana, Tecate y Playas de Rosarito, contemplando la participación de instituciones de educación superior y de investigación locales, bajo el trabajo conjunto de los organismos del sector privado, convirtiéndose así en un proyecto emblemático del Plan Estratégico Metropolitano (PEM 2034) bajo el liderazgo del Consejo de Desarrollo Económico de Tijuana (CDT), el Consejo de Desarrollo Económico de Tecate (CDET) y del Consejo Consultivo de Desarrollo Económico de Playas de Rosarito (CCDER).

CEMDI se desarrolla en su etapa de iniciación, con recursos financieros del Fideicomiso Empresarial del Estado de Baja California (FIDEM).

Boletín Quincenal Entorno Metropolitano © / Aviso Legal

Este documento, así como los datos, opiniones, estimaciones, previsiones y recomendaciones contenidas en el mismo, han sido elaborados por la coordinación y personal del CEMDI, con la finalidad de proporcionar a sus contactos información general a la fecha de emisión del boletín y por tanto representan una opinión institucional de CDT, CDET y CCDER; toda información y contenidos plasmados en el presente están sujetos a cambio sin previo aviso. CEMDI no asume compromiso alguno de comunicar dichos cambios ni de actualizar el contenido del presente documento. Se prohíbe la reproducción total o parcial de este documento por cualquier medio sin el previo y expreso consentimiento por escrito del CEMDI a cualquier persona y actividad que sean ajenas al mismo.

Directorio

Humberto Inzunza Fonseca
Presidente del CDT

José Manuel Jasso Peña
Presidente del CDET

Juan Bosco López Ramírez
Presidente del CCDER

Ricardo Cortez Sánchez
Economista / Coordinador General
Mail: rcortez@cemdi.org.mx

Germán Ramírez Sánchez
Jefe de Análisis Económico / CDET
Mail: gsanchez@cemdi.org.mx

Karina B. Muñoz Ortega
Jefe de Análisis Económico / CCDER
Mail: kmunoz@cemdi.org.mx

Zabdy L. Leyva Rubio
Diseño y Soporte Técnico.
Mail: zadyley@cemdi.org.mx