



ENTORNO METROPOLITANO



Consejo de Desarrollo
Económico de Tijuana



ANÁLISIS ECONÓMICO DE COYUNTURA / ECONOMIC SITUATION ANALYSIS



El Banco de México ajustará su pronóstico de crecimiento para 2015, que se encuentra entre 3% y 4%, con motivo de la decisión de política monetaria de enero, considerando que las reducciones de la plataforma de producción del petróleo y la trayectoria de los precios del crudo podría tener un efecto sobre la recuperación económica y las cuentas fiscales.

El desempeño de la economía también podría verse afectado por el efecto negativo de la inseguridad pública y el descontento social, así como los niveles relativamente reducidos de confianza del consumidor y del productor, bajo un esquema donde no ha terminado de manifestarse plenamente en el gasto público el débil desempeño de la construcción pública y de la minería petrolera.

Ante la lenta recuperación de la demanda interna, que se espera continúe durante los próximos meses, se considera que siguen existiendo importantes riesgos a la baja para el crecimiento.

Al paso de una quincena en que se anunció el recorte al gasto público, varios bancos y casas de bolsa recortaron su pronóstico de crecimiento para México. Sus ajustes han sido en promedio de cuatro décimas de punto y dejaron el rango de las expectativas entre 2.3% y 3% del PIB.

Hay que recordar que la Secretaría de Hacienda anunció un recorte al gasto público con carácter de preventivo el pasado 31 de enero, por el equivalente al 0.7% del PIB; la Secretaría de Economía reconoció que éste tendrá un impacto en la capacidad de crecer de la economía de entre 0.3 y 0.5 puntos del Producto.

CEMDI recomienda atender la temática desde el punto de vista crediticio donde lo relevante es ver cómo actúa el emisor ante su debilidad, y en ese sentido, lo que ha hecho México es gastar lo que se puede de acuerdo con su capacidad fiscal. La principal debilidad estructural de calificación mexicana del riesgo tiene que ver con los ingresos fiscales altamente dependientes de una sola fuente de pago y no se puede minimizar.

The Bank of Mexico adjusted its growth forecast for 2015, which is between 3% and 4%, due to the monetary policy decision January, whereas reductions in oil production platform and price path crude could have an effect on economic recovery and fiscal accounts.

The performance of the economy also could be affected by the negative effect of public insecurity and social unrest as well as the relatively low levels of consumer confidence and producer, under a scheme which has not finished fully manifest in public spending the weak performance of public construction and oil mining.

Given the slow recovery in domestic demand, which is expected to continue over the coming months, it is considered that there remain significant downside risks to growth.





The passage of a fortnight in that cutting public spending, several banks and brokerage firms announced they cut its growth forecast for Mexico. Your settings have averaged four tenths of a point and left the range of expectations between 2.3% and 3% of GDP.

Recall that the Ministry of Finance announced a cut in public spending as a matter of preventive last January 31, equivalent to 0.7% of GDP; Secretary of Economy recognized that this will impact on the ability of the economy to grow between 0.3 and 0.5 points of GDP.

CEMDI recommended attend to the issue from the credit standpoint where relevant is how the issuer acts at his weakness, and in that sense, what has made Mexico is spending things according to their fiscal capacity. The main structural weakness of Mexican risk rating is related tax revenues are highly dependent on a single source of payment and cannot be minimized.

Semáforo de la Actividad Económica / Economic Activity Traffic Light.



Rubro / Item	Datos / Data	Comentarios / Comments
Inflación Metropolitana (base Tijuana, INPC, INEGI) <i>Metropolitan Inflation</i>	 Var. % al cierre de Enero 2015 -0.09%	Después de un ajuste a la alza, el nivel de precios retomó un descenso en la espiral inflacionaria, teniendo un ligero retroceso al mes anterior. / <i>After an upward adjustment, the price level resumed a decline in inflationary spiral, with a slight decline the previous month.</i>
Tipo de cambio para Solventar Obligaciones en Moneda Extranjera (MXP x USD) Banxico. / <i>Official Exchange Rate MXP per USD</i>	 14.52 (al cierre de Enero)	Después de una ligera apreciación del peso durante 2014, la divisa continúa su ritmo de depreciación a niveles cercanos a los 14.6 para el inicio de 2015. / <i>After a slight appreciation of the peso during 2014, the currency continues its depreciation rate to near 14.6 for start of 2015.</i>
Indicador global de la actividad económica / Global economic activity Indicator.	 Var. % al cierre de Enero 1.84%	El indicador muestra un ritmo decreciente en el primer mes de 2015, debido a rendimientos marginales del mercado de consumo interno. / <i>The indicator shows a decreasing rate in the first month of 2015, due to marginal returns of domestic consumer market.</i>
Índice de Confianza del Consumidor / Consumer Confidence Index (INEGI-Banxico)	 91.1 (Enero 2015)	Los indicadores que evalúan la situación económica actual reportaron una menor confianza respecto las expectativas del cierre de 2014. / <i>The indicators that assess the current economic situation reported less confidence in expectations at the end of 2014.</i>

Notas Empresariales en la Zona Metropolitana / Metropolitan Area Business News

Tijuana B.C.

En Tijuana existen más de 50 mil personas con discapacidad que pueden integrarse a las actividades laborales, de acuerdo a datos del Gobierno de la Ciudad.

En un esfuerzo por incluir a todos los tijuanaenses al área productiva, el tres por ciento de los empleados municipales son personas que presentan alguna discapacidad.

Es importante desarrollar la política incluyente del gobierno entre la sociedad, y demostrar que como tijuanaenses somos respetuosos.



In Tijuana exist more than 50,000 people with disabilities that can be integrated to work activities, according to government data City.

In an effort to include all the productive area of Tijuana, three percent of municipal employees are people with disabilities.

It is important to develop inclusive government policy between society, and show that as Tijuana are respectful.

Tecate B.C.

El Gobierno de la Ciudad de Tecate participó en la segunda expo más grande de San Diego, California; "Travel and Adventure Show".

Más de 15 mil personas asistieron al evento con la finalidad de planificar sus próximas vacaciones, por lo que recibieron de parte de los expositores un sin fin de opciones de lugares a visitar.

Se promovieron algunos de los eventos que se han realizado dentro del Municipio, así como de eventos próximos como la carrera "Baja Bike Race Tecate-Ensenada 2015" a celebrarse el mes de junio.

Se obtuvo una gran respuesta por parte de los asistentes quienes se mostraron interesados por conocer y visitar los lugares que ofrece el Pueblo Mágico de Tecate.

The Government of the City of Tecate participated in the second largest expo of San Diego, California; "Travel and Adventure Show".

More than 15,000 people attended the event in order to plan your next vacation, so they received from exhibitors endless choices of places to visit.

Promoted some of the events that have taken place within the municipality as well as upcoming events like the race "Baja Tecate-Ensenada Bike Race 2015" to be held on June.

A great response from attendees who were interested in learning about and visit places that offers the magical town of Tecate was obtained.

Playas de Rosarito B.C.

El VI Ayuntamiento de Playas de Rosarito, a través de la Dirección de Desarrollo Social Municipal (DESOM), destinará 620 mil pesos para implementar el programa de empleo temporal denominado "Por un Rosarito limpio y verde" el cual tendrá un periodo del 16 de febrero al 16 de junio del 2015.

El objetivo del programa es atender las peticiones y demandas de la ciudadanía que no encuentran trabajo, aunque el Presidente Municipal, Silvano Abarca, está consciente de que falta mucho por hacer, pero este es un primer paso, ya que es la segunda ocasión en que el VI Ayuntamiento impulsa programas de empleo temporal con recursos propios del municipio.

El programa coadyuva con las tareas de embellecimiento, limpieza, reforestación, cuidado de áreas verdes, eliminación de graffiti y mejoramiento del entorno, limpieza de playas y avenidas principales que ofrecen una mejor imagen de la ciudad tanto para los visitantes como para los residentes del Quinto Municipio.

The VI City Government of Playas de Rosarito, through the Department of Social Development Municipal (Desom) allocated 620,000 pesos to implement the temporary employment program called "For a clean and green Rosarito" which will have a period of February 16 to June 16, 2015.

The program's goal is to meet the requests and demands of citizens who cannot find work, although the Mayor, Silvano Abarca, is aware that much remains to be done, but this is a first step, since it is the second time that the VI City Council promotes temporary employment programs with own resources of the municipality.

The program contributes to the tasks of beautification, cleanliness, reforestation, landscaping care, graffiti removal and improvement of the environment, clean beaches and main avenues that offer better image of the city for visitors and residents of the Fifth municipality.



INDICADORES a NIVEL METROPOLITANO / Metropolitan Level Indicators

	2014		2015	2016
	4to. Trim / 4th Quarter	Anual / Annual	Anual / Annual	Anual / Annual
<i>Tijuana-Tecate-Playas de Rosarito</i>				
PIB / GDP (crecimiento real anual %)	3.4	3.2	4.5	4.7
Inversión Privada / Private Investment (crecimiento anual, %)	3.8	3.5	4.5	5.4
Inflación Zona Metropolitana (variación anual promedio)	4.2	4.8	4.9	5.2
Tasa de Desempleo / Unemployment Rate (%)	6.7	6.9	6.4	5.8
Tipo de Cambio / Exchange Rate (pesos por dólar, promedio)	13.50	13.4	13.1	12.8

Proyecciones y Escenarios / Proyecciones y Escenarios →

INDICADORES a NIVEL NACIONAL (MEXICO) / National Level Indicators	2014		2015	2016
	4to. Trim / 4th Quarter	Annual / Annual	Annual / Annual	Annual / Annual
PIB / GDP (crecimiento real anual, %)	3.8	3.4	4	4.11
I.G.A.E. / Economic Activity Indicator (var. anual, %)	4.5	3.2	4	4.2
Inversión Privada / Private Investment (crecimiento anual, %)	0.5	2.5	5.4	6.5
Inflación / Inflation (variación anual, %, promedio)	4.1	4	3.6	3.5
Tasa de Desempleo / Unemployment (%)	4.7	4.8	4.5	3.8
Demanda (sin inventarios, crecimiento real anual, %)	4.7	3.3	4.4	4.6
Consumo (crecimiento real anual, %)	3.9	2.9	3.6	3.9
Consumo Privado (crecimiento real anual, %)	4.4	3.1	4	4.5
Consumo del Gobierno (crecimiento real anual, %)	1.6	2	1.4	1.5
Exportaciones (crecimiento real anual, %)	8	6.9	5.5	6.2
Importaciones (crecimiento real anual, %)	4.7	6.6	7.4	7.5
Salarios / Wages (variación anual, %, nominal)	4.2	4.2	4.3	4.5
Tipo de Cambio / Exchange Rate (pesos por dólar, promedio)	13.58	13.32	13.10	12.9
Tasa de Interés / Interest Rate (Fondeo bancario, promedio)	3.5	3.5	3.75	3.8
Bono 10 años / Federal Bond (% promedio)	7.11	6.63	7.6	7.7
Balanza Comercial / Trade Balance (mmd)	3.5	-4.6	-3.2	-2.9
Reservas Internacionales (mmd)	192	192	205.6	310.5
Reservas Internacionales (% de la deuda externa)	49.3	49.3	51.1	50.7
Tasa de interés de Cete a 28 días	2.75	2.98	3.59	4.52

Otras Proyecciones y Escenarios / Forecasts and Scenarios

- La mejora del crecimiento mundial se mantendrá en 2015 y 2016, superando el 3,5% en promedio, pero también habrá una diferenciación relevante entre áreas dados los efectos asimétricos del descenso del precio de las materias primas y de la divergencia de políticas monetarias en el bloque desarrollado, los dos eventos que marcan a priori las perspectivas del escenario económico global.
- Improved global growth will continue in 2015 and 2016, exceeding the 3.5% on average, but there will be a significant differentiation between areas given the asymmetric effect of falling commodity prices and divergence of monetary policy the developed bloc, the two events marking a priori the prospects for global economic scenario.
- La caída del precio del petróleo es positiva para los países importadores, al impulsar su actividad económica y reducir las presiones inflacionarias, y negativa para los exportadores, al contraer sus ingresos; un diagnóstico general que se matiza por las características concretas de cada economía.
- The fall in oil prices is positive for the importing countries to promote economic activity and reduce negative for exporters inflationary pressures, and at getting their income; a general diagnosis that is qualified by the specific characteristics of each economy.
- La normalización monetaria de la FED es síntoma del fortalecimiento de su economía, pero también un reto para las emergentes que tengan que implementar políticas anti-cíclicas para mitigar el efecto de la caída de precios de materias primas y de la menor demanda doméstica. Aquellas más necesitadas de ahorro externo tendrán que testar su capacidad de desvinculación de la FED y de depreciación de sus monedas manteniendo su estabilidad macroeconómica.
- The monetary normalization of the FED is a symptom of strengthening its economy, but also a challenge for emerging that have to implement anti-cyclical policies to mitigate the impact of falling commodity prices and lower domestic demand. Those most in need of foreign savings will have to test their ability to untying EDF and depreciation of their currencies maintaining macroeconomic stability.
- EE.UU. ha recuperado el dinamismo a lo largo de 2014 y, sobre todo, en los trimestres centrales, con tasas de avance trimestral del PIB ligeramente superiores al 1% en el 2T y 3T. La fortaleza de la demanda doméstica, a tenor del crecimiento del consumo privado y la estabilización de la construcción residencial, está siendo clave en el patrón de crecimiento estadounidense.
- US has regained momentum throughout 2014, especially in the central quarters, quarterly rates GDP growth slightly above 1% in Q2 and Q3. The strength of domestic demand, under private consumption growth and stabilization of residential construction, being key US growth pattern.

CEMDI Recomienda / CEMDI Recommends.

THE GLOBAL RISKS REPORT 2015 / THE GLOBAL RISKS REPORT 2015

 http://www3.weforum.org/docs/WEF_Global_Risks_2015_Report15.pdf



El Foro Económico Mundial (WEF) realizó el informe Riesgos Globales 2015, con el cual se completa una década en la que se han destacado los riesgos a largo plazo más importantes a nivel internacional, basándose en las perspectivas de expertos y dirigentes mundiales.

The World Economic Forum (WEF) produced the report Global Risks 2015, which a decade that has highlighted the risks to long-term major internationally, from the perspectives of experts and world leaders is completed.

El informe de este año subraya las posibles causas, así como posibles soluciones, de los riesgos globales. Se presentan los 28 riesgos globales clasificados en las siguientes categorías: económicos, medioambientales, sociales, geopolíticos y tecnológicos. También se examinan los factores que propician estos riesgos, divididos en 13 tendencias.

This year's report highlights the possible causes and possible solutions of global risks. Economic, environmental, social, geopolitical and technological: the 28 global risks classified under the following categories are presented. The factors favoring these risks, divided into 13 trends are also examined.

→ **CEMDI identifica** que el informe Riesgos Globales 2015 constata que los "conflictos entre Estados" constituyen una vez más la preocupación más urgente. Sin embargo, el año 2015 se distingue del pasado por el incremento de los riesgos tecnológicos, en particular los ataques cibernéticos, y las nuevas realidades económicas.

→ **CEMDI identifies** that the Global Risks 2015 report notes that "disputes between States" are once again the most urgent concern. However, 2015 is distinguished from the past by increased technological risks, including cyber attacks, and new economic realities.

Sobre el Centro Metropolitano de Información Económica y Empresarial (CEMDI) / The Metropolitan Center for Economic and Business Information (CEMDI)

El Centro Metropolitano de Información Económica y Empresarial (CEMDI) representa la integración de esfuerzos para generar y distribuir información y análisis económico oportuno para las ciudades de Tijuana, Tecate y Playas de Rosarito, en alianza con instituciones académicas y de investigación locales; constituyéndose en un proyecto emblemático del Plan Estratégico Metropolitano (PEM 2034), con la coordinación del sector privado y el liderazgo del Consejo de Desarrollo Económico de Tijuana (CDT), el Consejo de Desarrollo Económico de Tecate (CEDT), el Consejo Consultivo de Desarrollo Económico de Playas de Rosarito (CCDER) y el Consejo Coordinación Empresarial (CCE).

CEMDI en su fase de iniciación se desarrolla con financiamiento del Fideicomiso Empresarial del Gobierno del Estado de Baja California (FIDEM).

The Metropolitan Center for Economic and Business Information (CEMDI) represents the integration of efforts to generate and distribute economic data and timely economic analysis for the cities of Tijuana, Tecate and Rosarito Beach, in alliance with local academic and research institutions; becoming a flagship project of Plan Estratégico Metropolitano (PEM 2034) with private sector coordination and leadership of Consejo de Desarrollo Económico de Tijuana (CDT), Consejo de Desarrollo Económico de Tecate (CEDT), Consejo Consultivo de Desarrollo Económico de Playas de Rosarito (CCDER) and Consejo Coordinación Empresarial (CCE).

CEMDI in its initiation phase is developed with funding from Fideicomiso Empresarial from State Government of Baja California (FIDEM).

Directorio / Directory

Humberto Inzunza Fonseca
CDT (Presidente / President)

José Manuel Jasso Peña
CDET (Presidente / President)

Juan Bosco López Ramírez
CCDER (Presidente / President)

Ricardo Cortez Sánchez
Coordinator General /
General Coordinator
Mail: coordinador@cemdi.org.mx

Germán Ramírez Sánchez
CDET (Analista Económico /
Economic Analyst)
Mail: tecate@cemdi.org.mx

Karina B. Muñoz Ortega
CCDER (Analista Económico /
Economic Analyst)
Mail: rosarito@cemdi.org.mx

Zabdi L. Leyva Rubio
Diseño Gráfico y Edición /
Editorial and Graphic Design
Mail: diseño@cemdi.org.mx

Aviso Legal / Boletín Quincenal Entorno Metropolitano ©

Este documento, así como sus datos, opiniones, estimaciones, previsiones y recomendaciones contenidas en el mismo, han sido elaborados por la Coordinación y personal del CEMDI; con la finalidad de proporcionar a su membresía información general a la fecha de emisión del boletín y por tanto representan una opinión institucional de CDT, CDET, CCDER y CCE; toda información y contenidos plasmados en el presente están sujetos a cambio sin previo aviso. CEMDI no asume compromiso alguno de comunicar dichos cambios ni de actualizar el contenido del presente documento. Se prohíbe la reproducción total o parcial de este documento por cualquier medio sin el previo y expreso consentimiento por escrito del CEMDI a cualquier persona y actividad que sean ajenas al mismo.

Legal Disclaimer / Biweekly Bulletin Entorno Metropolitano ©

This document and the information, opinions, estimates and recommendations expressed herein, have been prepared by CEMDI Coordinator and staff; with the purpose of providing general information to its membership date of issue of the bulletin and therefore represent an institutional opinion of CDT, CDET, CCDER and CCE; all information stated in this content are subject to change without notice. CEMDI is not liable for giving notice of such changes or for updating the contents of this document. Total or partial reproduction of this document by any means without the express prior written consent of CEMDI to anyone and activity that are non-members is prohibited.