



Centro Metropolitano
de Información
Económica y Empresarial
Tijuana - Tecate - Rosarito



NO.2,30 JUNIO.14

INFORME METROPOLITANO DE COYUNTURA

Informe Semanal de Coyuntura



Consejo de Desarrollo Económico de Tijuana



La vinculación del capital humano con las realidades del mundo laboral siempre ha sido considerada fundamental en la formación para el trabajo, particularmente la relación entre los centros educativos y de formación y las unidades productivas que ocupan a sus egresados. Sin embargo, implementar esta relación no ha sido fácil; iniciativas tales como los comités de vinculación o los consejos con participación de docentes y empresarios suelen fracasar.

La escasez de vínculos entre los centros educativos y las empresas es una de las causas de las frecuentes críticas a la educación técnica y la formación profesional, señalándose la tendencia de las organizaciones educativas a responder a esquemas a priori, provenientes de la estructura de las disciplinas académicas; a definiciones superadas de oficios o puestos de trabajo; a la visión de docentes alejados por largo tiempo del mundo de la producción; o, peor aún, a las necesidades de preservación de estructuras institucionales obsoletas.

En el mismo sentido se encamina el rechazo actual a la formación de "oferta", señalándose que si la formación se articulara más directamente con la "demanda", la actualización permanente tan necesaria en épocas de cambio tecnológico, globalización y mercados de trabajo complejos sería mejor.

En este informe semanal de coyuntura se ilustra el trabajo de recopilación de cifras demográficas y de educación para la Zona Metropolitana que el CEMDI considera de gran utilidad para la orientación de los esfuerzos en materia de creación de valor agregado y el pleno aprovechamiento del bono poblacional en esta región.

Indicadores Demográficos (Proyección al cierre de 2014)

INDICADOR	TIJUANA, B.C.	TECATE, B.C.	PLAYAS DE ROSARITO, B.C.
Tasa Anual de Crecimiento	1.55	1.42	2.21
Densidad de Población	1,374 Hab. por Km2	31 Hab. por Km2	206 Hab. por Km2
Tiempo de Duplicación de la Población	45.16 años	49.30 años	31.67 años

Fuente: CEMDI, con referencia en la información de CONAPO y COPLADE, B.C. y estimaciones al cierre de 2014.

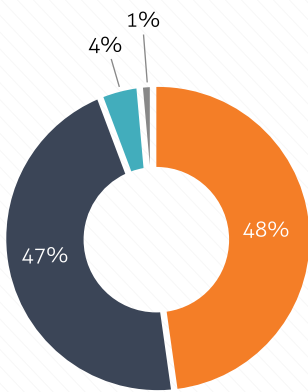
Población por grupos de edad (Proyección al cierre de 2014)

GRUPOS DE EDAD	TIJUANA, B.C.			TECATE, B.C.			PLAYAS DE ROSARITO, B.C.		
	TOTAL	HOMBRES	MUJERES	TOTAL	HOMBRES	MUJERES	TOTAL	HOMBRES	MUJERES
0 a 14 años	464,309	237,148	227,161	29,491	15,054	14,437	27,960	14,375	13,585
15 a 64 años (PEA)	1,157,936	577,582	580,354	74,178	39,485	34,693	69,687	35,307	34,380
65 años y más	74,185	33,646	40,539	5,906	2,937	2,969	5,421	2,793	2,628
Total	1,696,430	848,376	848,054	109,575	57,476	52,099	103,068	52,475	50,593

ZONA METROPOLITANA TIJ-TCT-PR			
GRUPOS DE EDAD	TOTAL	HOMBRES	MUJERES
0 a 14 años	521,760	266,577	255,183
15 a 64 años (PEA)	1,301,801	652,374	649,427
65 años y más	85,512	39,376	46,136
Total	1,909,073	958,327	950,746

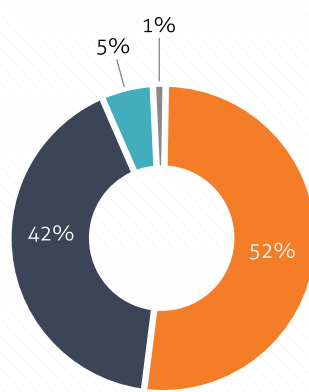
Fuente: Elaboradas por CEMDI con base en los trabajos de CONAPO en Baja California y proyecciones para cada ciudad para el cierre de 2014.

Distribución Porcentual de la Población Residente con Base en su Lugar de Nacimiento



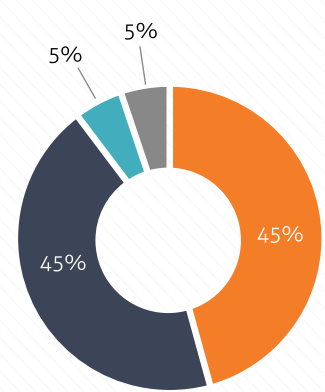
Tijuana B.C.

- En otro Estado de la República Mexicana
- En Baja California
- En Estados Unidos de America
- No especificado
- En otro País



Tecate B.C.

- En Baja California
- En otro Estado de la República Mexicana
- En Estados Unidos de America
- No especificado
- En otro País



Rosarito B.C.

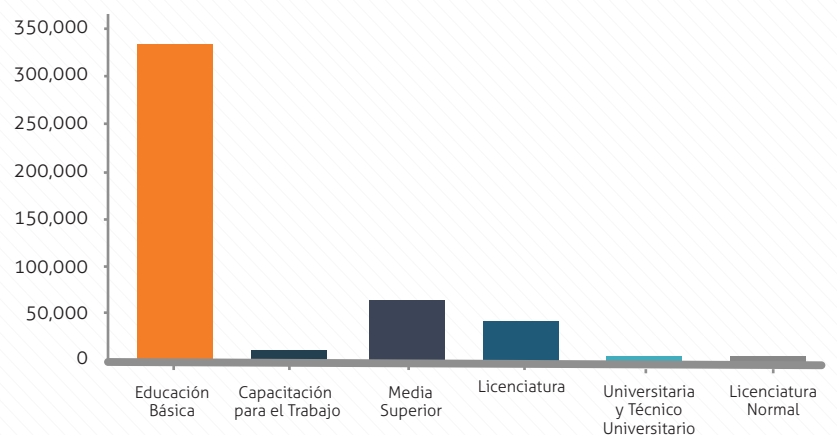
- En Baja California
- En otro Estado de la República Mexicana
- En Estados Unidos de America
- En otro País
- No especificado

Fuente: Elaboradas por CEMDI con base en los trabajos de CONAPO en Baja California y proyecciones para cada ciudad para el cierre de 2014.

Matrícula Escolar por Nivel Educativo (Cierre de 2013)

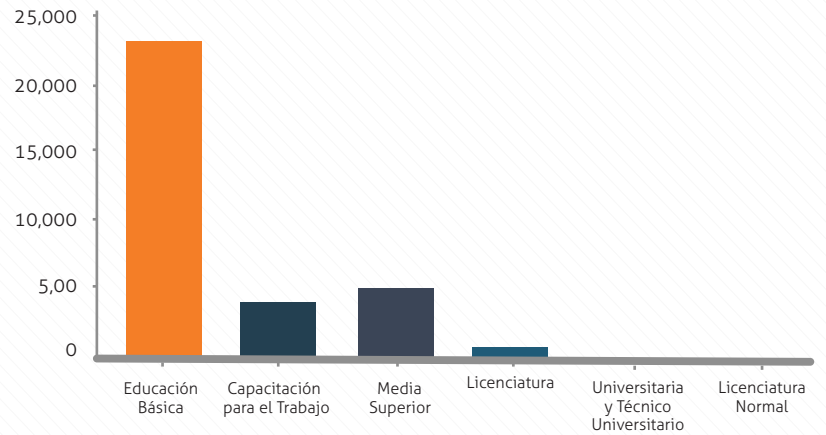
Nivel Educativo	
■ Educación Básica	333,561
■ Capacitación para el Trabajo	7,742
■ Media Superior	62,644
■ Licenciatura	41,575
■ Universitaria y Técnico Universitario	1,070
■ Licenciatura Normal Posgrado	2,486

Tijuana B.C. (Total 452,078)



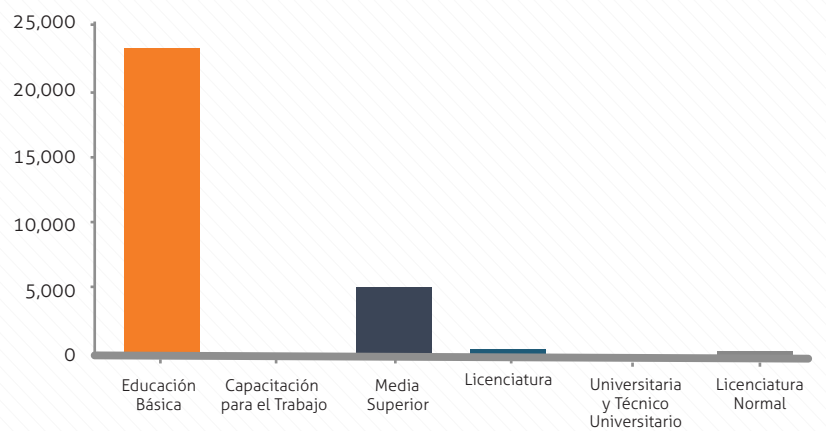
Nivel Educativo	
■ Educación Básica	22,654
■ Capacitación para el Trabajo	3,325
■ Media Superior	4,427
■ Licenciatura	729
■ Universitaria y Técnico Universitario	0
■ Licenciatura Normal Posgrado	0

Tecate B.C. (Total 31,135)



Nivel Educativo	
■ Educación Básica	23,524
■ Capacitación para el Trabajo	0
■ Media Superior	5,138
■ Licenciatura	203
■ Universitaria y Técnico Universitario	0
■ Licenciatura Normal Posgrado	17

Rosarito B.C. (Total 28,972)



Fuente: CEMDI, con datos del Sistema Educativo Estatal en Baja California (Principales Cifras Estadísticas) al cierre de 2013.

Informe Semanal Metropolitano® / Aviso Legal

Este documento, así como los datos, opiniones, estimaciones, previsiones y recomendaciones contenidas en el mismo, han sido elaborados por la coordinación y personal del CEMDI, con la finalidad de proporcionar a sus contactos información general a la fecha de emisión del informe y por tanto representan una opinión institucional de CDT, CDET y CCDER; toda información y contenidos plasmados en el presente están sujetos a cambio sin previo aviso. CEMDI no asume compromiso alguno de comunicar dichos cambios ni de actualizar el contenido del presente documento. Se prohíbe la reproducción total o parcial de este documento por cualquier medio sin el previo y expreso consentimiento por escrito del CEMDI a cualquier persona y actividad que sean ajenas al mismo.