

# Ocupación y Empleo

Tijuana - 2020, Trimestre IV



Mujeres  
**811,167**



Población total de **Tijuana**

**1,641,803**

Hombres  
**830,636**



Población con edad  
de trabajar (+15)

**1,264,112**



Económicamente **Activos** **758,982**



Mujeres

**290,762**

Hombres

**468,220**



Corresponde a las personas que se encuentran en la etapa de su vida laboral, en las que se encuentran personas que están trabajando y las que no pero están buscando uno.



No Económicamente Activos **505,130**



Mujeres


**345,698**

Hombres

**159,432**



Población que no tiene empleo y tampoco están en busca de uno. Estas personas pueden ser estudiantes o amas de casa, jubilados o pensionados, voluntarios y personas con discapacidad física o mental.



# Ocupación y Empleo

Tijuana - 2020, Trimestre IV



## Desocupación | Ranking de los Estados de México

Oaxaca **1.7%**



Hidalgo **2.2%**



Michoacán **2.2%**



Sinaloa **2.4%**



Guerrero **2.4%**



Morelos **2.5%**



Yucatán **2.6%**




Chiapas **2.8%**



Baja California **2.9%**





# Ocupación y Empleo

Tijuana - 2020, Trimestre IV



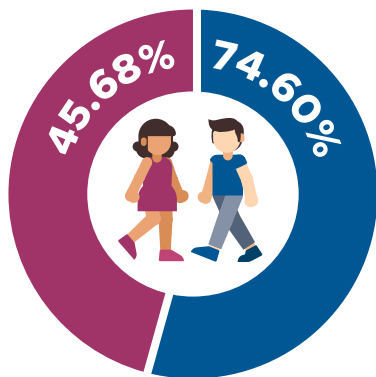
Población Económicamente Activa

## Tijuana: 758,982



Población Ocupada  
**737,173** (97.13%)

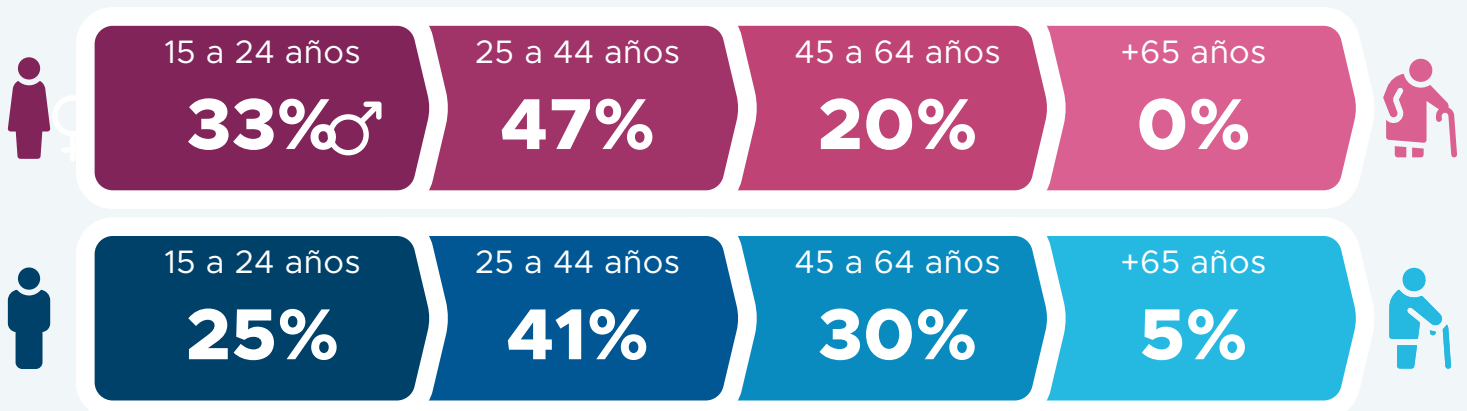
Población Desocupada  
**21,809** (2.87%)



## Tasa de Participación Económica

La **participación económica de las mujeres** en Tijuana se encuentra por debajo de la cifra nacional con **57.23%**; su presencia en el mercado laboral para este periodo es menor, pues la proporción de mujeres ocupadas es de **38.5%**, es decir, **1.3%** menos que a inicios de año.

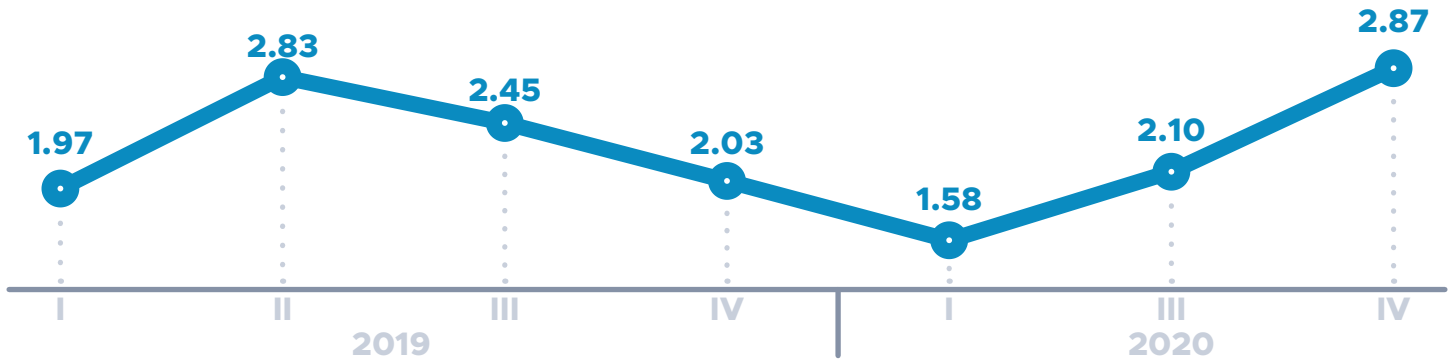
## Población Desocupada (Rango de Edad y Sexo)



El **41%** de los **hombres** desocupados tiene entre **25-44 años**, es decir, población en edad productiva, mientras que el **47%** de la población total desocupada son **mujeres** del mismo rango de edad.



## Tasa de **Población Desocupada** 2019-2020



## Clasificación de los **Trabajadores Asegurados**

**508,469 (96%)**

Trabajadores **Permanentes** Asegurados

**23,020 (4%)**

Trabajadores **Eventuales** Asegurados



Fuente: CEMDI con información de Instituto Mexicano del Seguro Social (IMSS), promedio 2020

## Características de la Población Ocupada

**737,173**  
Personas Ocupadas



**37%**

trabaja en un micronegocio



**56%**

tiene acceso a las instituciones de salud



**46%**

trabaja de 35 a 48 horas por semana



**47%**

percibe un ingreso de 1 o 2 salarios mínimos



**61%**

se desempeña en el sector terciario



**76%**

son trabajadores subordinados y remunerados

Fuente: CEMDI con Información de la Encuesta Nacional de Ocupación y Empleo del INEGI