



# INDICADORES DE POBLACIÓN

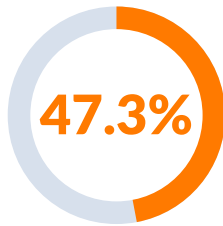


2011 - 2021 | Tecate

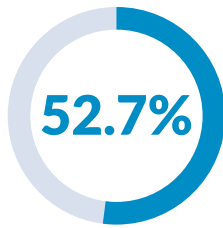
De acuerdo a las **Proyecciones de Población de CONAPO**, **Tecate** contará con **118,453\*** habitantes para el año **2021**

## POBLACIÓN POR SEXO 2011

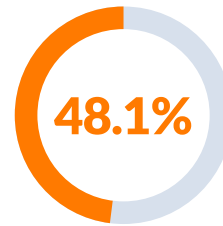
49 641  
Mujeres



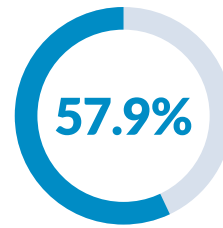
55,220  
Hombres



## POBLACIÓN POR SEXO 2021



57,690  
Mujeres



62,181  
Hombres

## PARTICIPACIÓN PORCENTUAL DE TECATE

Zona  
Metropolitana



5.7%

Baja California



3.2%

Zona Metro,  
San Diego, Imperial



1.9%

Mega Región  
Binacional CaliBaja



1.6%

Fuente: CEMDI con base en las Proyecciones de Población 2010-2050 del CONAPO.

\*Población a mitad de año.

La Zona Metropolitana incluye los municipios de Tijuana, Tecate, Rosarito y Ensenada.

# INDICADORES DE POBLACIÓN

2011 - 2021 | Tecate 



## POBLACIÓN POR GRUPOS DE EDAD

### POBLACIÓN POR EDAD 2011

**0-14**  
años **28.5%** • 29,879

**15-29**  
años **27.2%** • 28,535

**30-44**  
años **23.5%** • 24,673

**45-64**  
años **15.9%** • 16,621

**65+**  
años **4.9%** • 5,152

### POBLACIÓN POR EDAD 2021

**0-14**  
años **24.2%** • 29,016

**15-29**  
años **25.8%** • 30,957

**30-44**  
años **22.5%** • 27,005

**45-64**  
años **20.7%** • 24,847

**65+**  
años **6.7%** • 8,046



En el municipio de Tecate, el **72.6% de la población tiene menos de 45 años**, concentrando la población en los grupos de **0-14 y 15-29 años con un 50.0%**.



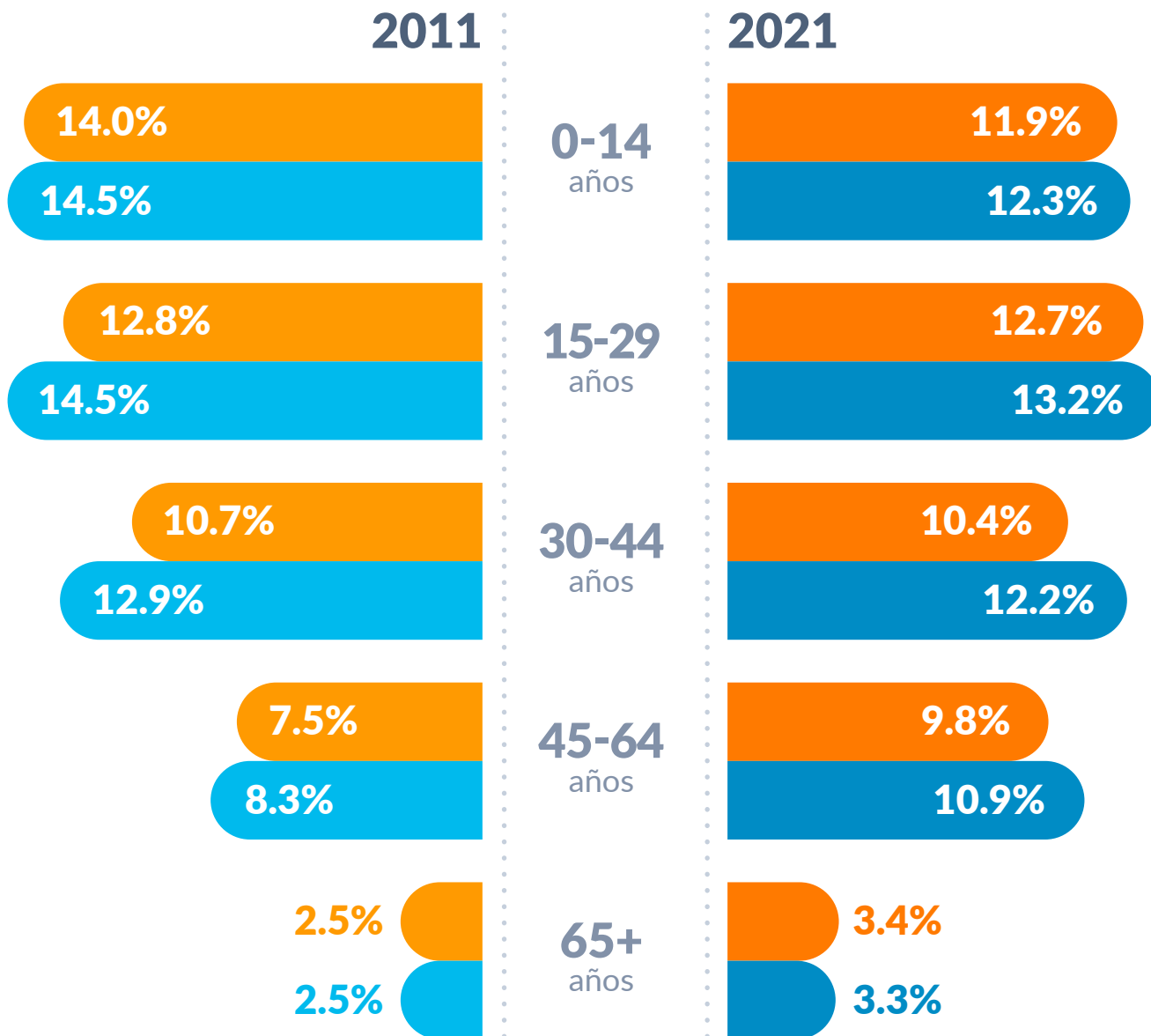
# INDICADORES DE POBLACIÓN

2011 - 2021 | Tecate 



## POBLACIÓN POR SEXO Y GRUPO DE EDAD

 **Mujeres**  **Hombres**



El grupo de edad que presenta una disminución de población más notable es de **0 a 14 años, disminuyendo de 28.5% a 24.2%**. Mientras que el rango que presenta un mayor crecimiento proporcional de la población fue el grupo de **45 a 64, aumentando de un 15.9% a 20.7%**

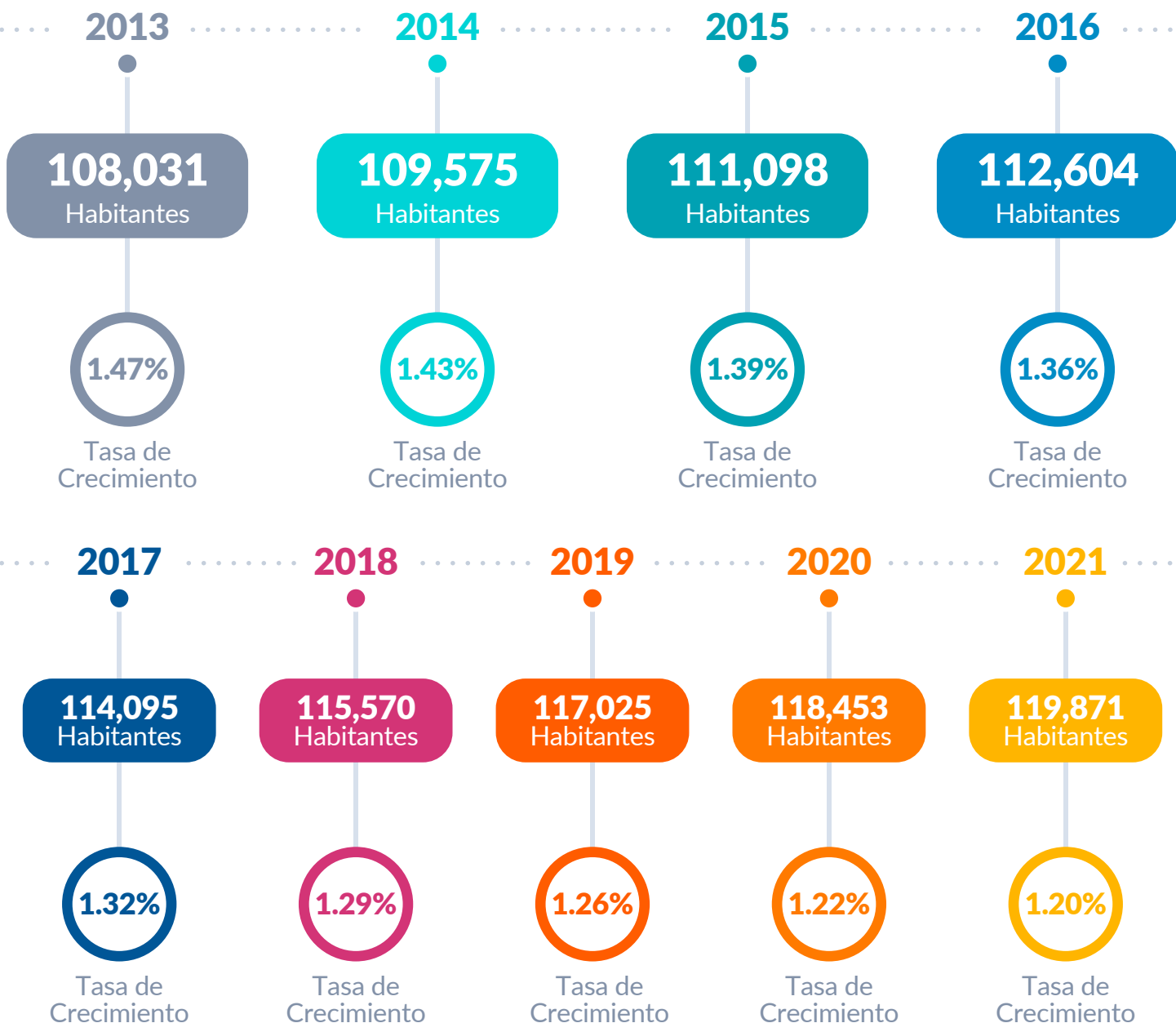


# INDICADORES DE POBLACIÓN

2011 - 2021 | Tecate 



## PROYECCIONES DE POBLACIÓN DE TECATE | 2013-2021



Fuente: CEMDI con base en las Proyecciones de Población 2010-2050 del CONAPO.  
Unidad de medida: La población total se expresa en personas y la tasa de crecimiento en porcentaje.