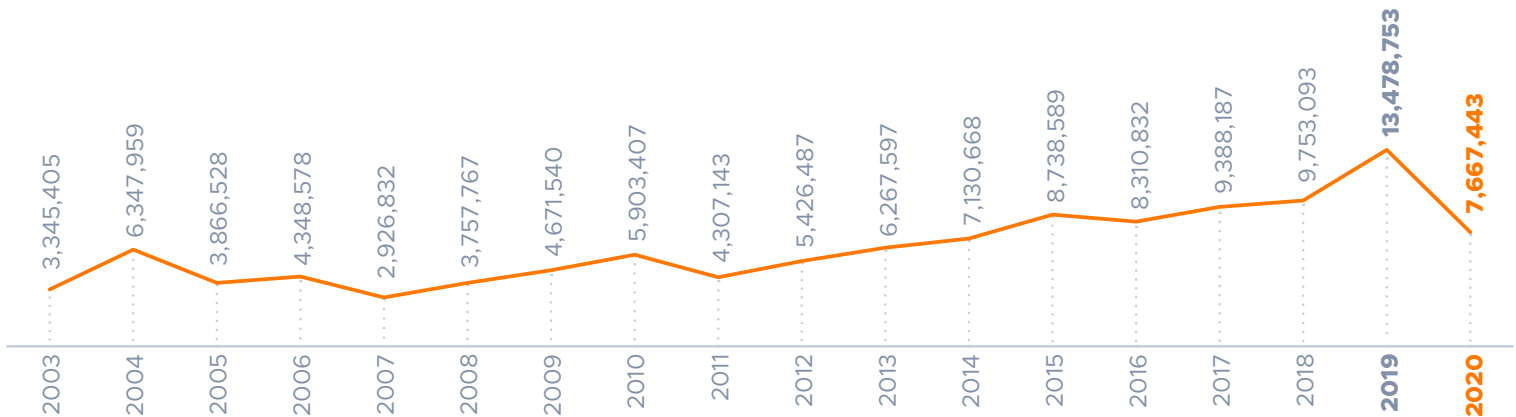




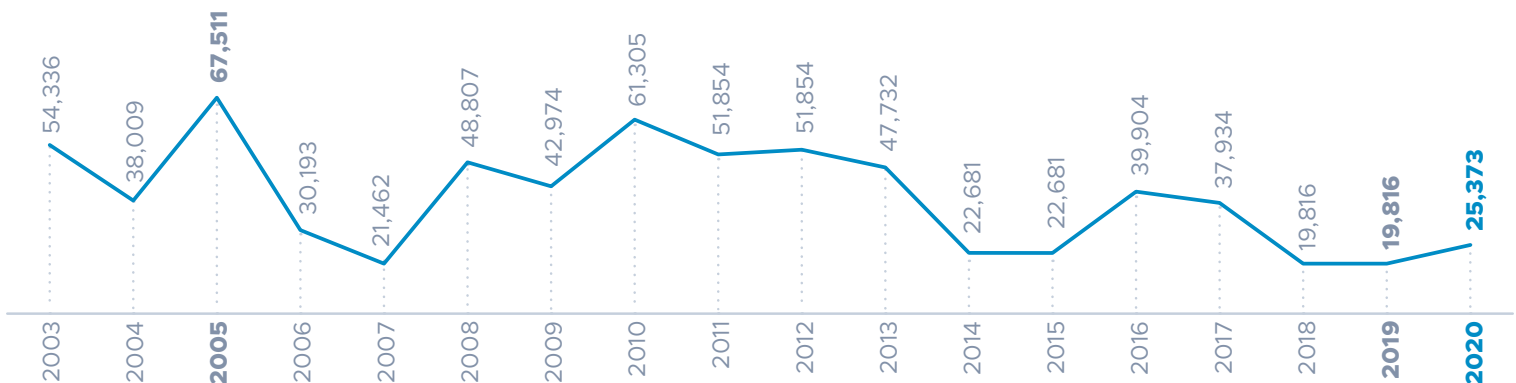
En Baja California, Ensenada ocupa el **1er lugar** en cuanto a mayor valor de la producción agrícola



### VARIACIÓN EN EL VALOR DE PRODUCCIÓN | MILES DE PESOS



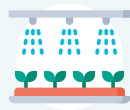
### VARIACIÓN EN LA SUPERFICIE COSECHADA | TONELADAS



Unidad de medida: Valor de la producción en miles de pesos, superficie cosechada en toneladas.  
Fuente: CEMDI con datos del Servicio de Información Agroalimentaria y Pesquera (SIAP)



### Métodos de Irrigación



Agricultura de Riego  
**27,246 Hectáreas**  
(51.44%)



Agricultura de Temporal  
**25,718 Hectáreas**  
(48.56%)

### PRINCIPALES PRODUCTOS DEL SECTOR GANADERO

#### GANADO BOVINO



En pie

**3,275.14**

Toneladas

**\$94,567.20**

Miles de pesos



Carne

**1,847.25**

Toneladas

**\$1,847.25**

Miles de pesos

Animales  
Sacrificados:

**6,784**

#### GANADO PORCINO



En pie

**417.25**

Toneladas

**\$11,032.91**

Miles de pesos



Carne

**323.90**

Toneladas

**\$12,828**

Miles de pesos

Animales  
Sacrificados:

**3,589**

#### GANADO OVINO



En pie

**65.46**

Toneladas

**\$2,423.17**

Miles de pesos



Carne

**33.81**

Toneladas

**\$2,675.74**

Miles de pesos

Animales  
Sacrificados:

**1,705**

#### GANADO CAPRINO



En pie

**50.91**

Toneladas

**\$1,898.54**

Miles de pesos



Carne

**25.96**

Toneladas

**\$102,341.5**

Miles de pesos

Animales  
Sacrificados:

**1,378**

#### GANADO AVÍCOLA



En pie

**1,210.33**

Toneladas

**\$27,544.31**

Miles de pesos



Carne

**916.06**

Toneladas

**\$30,255.76**

Miles de pesos

Animales  
Sacrificados:

**501,813**

### PRODUCTOS DE ORIGEN ANIMAL

Leche



**30,823.92**

Litros

**\$207,091.68**

Miles de pesos

Huevos



**1,210.33**

Toneladas

**\$27,544.31**

Miles de pesos

Miel



**137.37**

Toneladas

**\$6779.25**

Miles de pesos