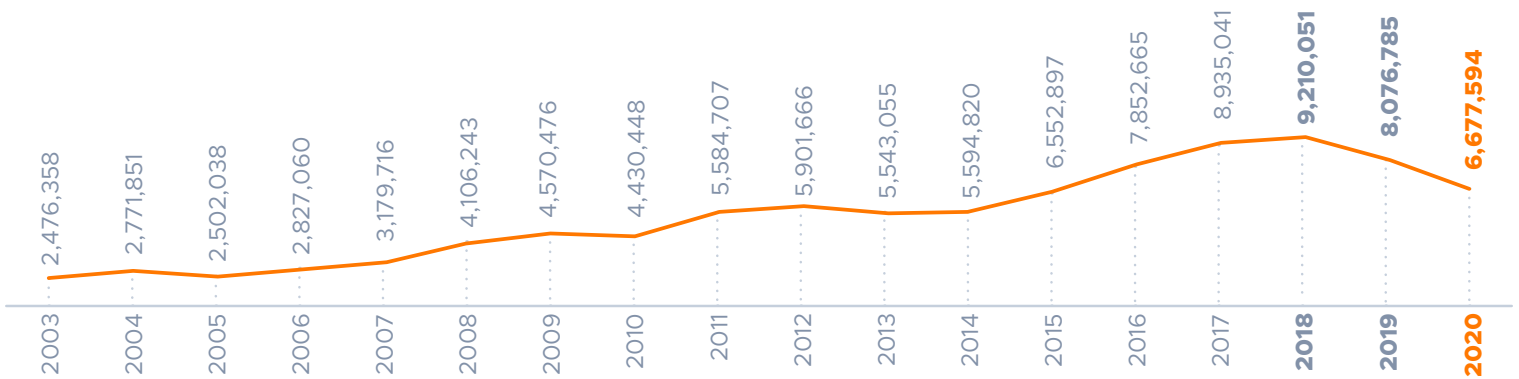




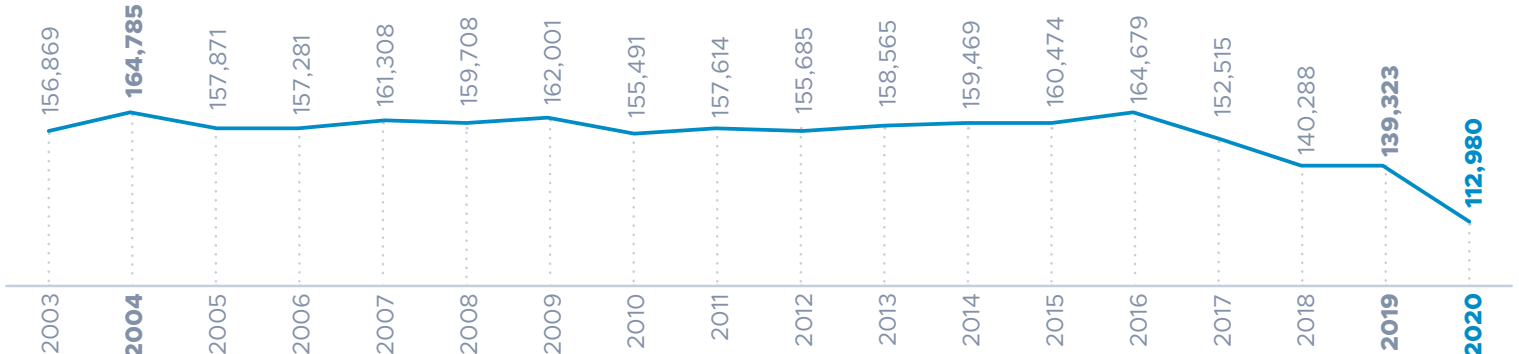
Mexicali: **2to lugar** en cuanto a valor de producción agrícola en la Zona Metropolitana y Ensenada



VARIACIÓN EN EL VALOR DE PRODUCCIÓN | MILES DE PESOS



VARIACIÓN EN LA SUPERFICIE COSECHADA | TONELADAS

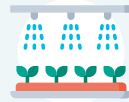


Unidad de medida: Valor de la producción en miles de pesos, superficie cosechada en toneladas.

Fuente: CEMDI con datos del Servicio de Información Agroalimentaria y Pesquera (SIAP)



Métodos de Irrigación



Agricultura de Riego: **112,980.40 Hectáreas**

PRINCIPALES PRODUCTOS DEL SECTOR GANADERO

GANADO BOVINO



En pie

175,242.54

Toneladas

\$6,237,446.28

Miles de pesos



Carne

103,814.54

Toneladas

\$6,637,852

Miles de pesos

GANADO PORCINO



En pie

701.99

Toneladas

\$18,750.55

Miles de pesos



Carne

539.28

Toneladas

\$21,398.54

Miles de pesos

Animales
Sacrificados:

6,169

GANADO OVINO



En pie

350.65

Toneladas

\$13,595.54

Miles de pesos



Carne

181.06

Toneladas

\$14,401.83

Miles de pesos

Animales
Sacrificados:

9,033

GANADO CAPRINO



En pie

248.43

Toneladas

\$9,317.08

Miles de pesos



Carne

128.07

Toneladas

\$9,969.20

Miles de pesos

Animales
Sacrificados:

6,640

PRODUCTOS DE ORIGEN ANIMAL



Leche (Bovino)

20,535.71

Litros

\$131,039.61

Miles de pesos



Leche (Caprino)

483.16

Litros

\$2,693.47

Miles de pesos

PRODUCTOS DE ORIGEN ANIMAL

Huevos



26,529.51

Toneladas

\$529,299.77

Miles de pesos

Miel de abeja



150.80

Toneladas

\$7,437.05

Miles de pesos

Cera



3.85

Toneladas

\$182.88

Miles de pesos