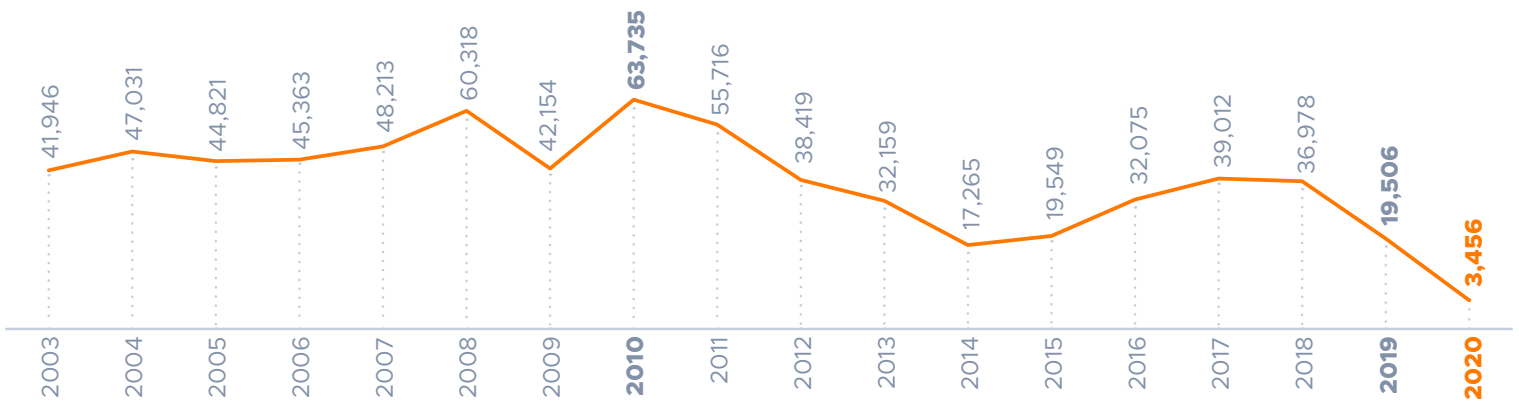




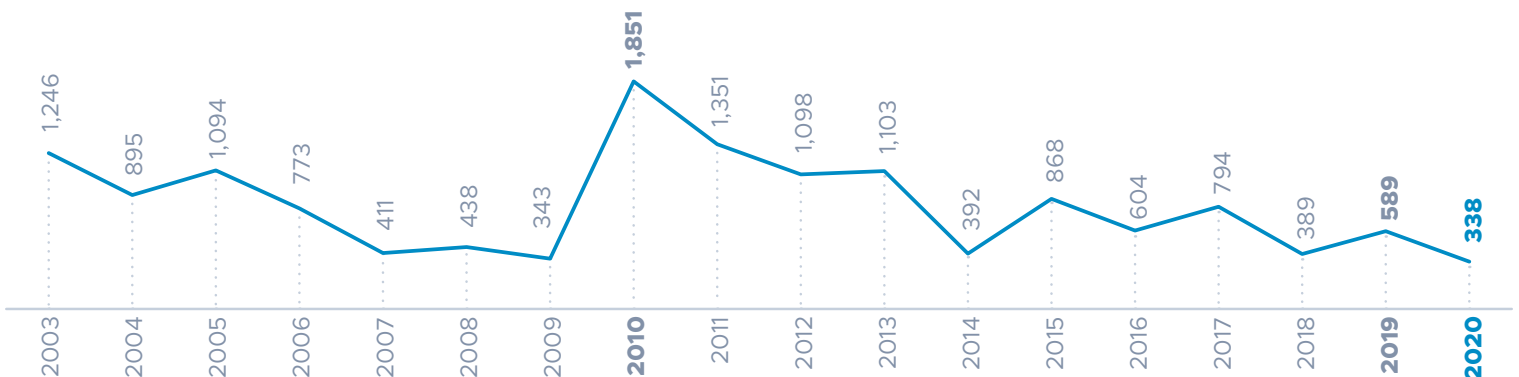
Rosarito: **4to lugar** en cuanto a valor de producción agrícola en la Zona Metropolitana y Ensenada



### VARIACIÓN EN EL VALOR DE PRODUCCIÓN | MILES DE PESOS



### VARIACIÓN EN LA SUPERFICIE COSECHADA | TONELADAS



Unidad de medida: Valor de la producción en miles de pesos, superficie cosechada en toneladas.

Fuente: CEMDI con datos del Servicio de Información Agroalimentaria y Pesquera (SIAP)



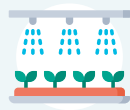
# Sector Primario

Agricultura y Ganadería en la Zona Metropolitana

## Rosarito: Cifras del 2020



### Métodos de Irrigación



Agricultura de Riego

**29 Hectáreas**

(8.58%)



Agricultura de Temporal

**309 Hectáreas**

(91.42%)

## PRINCIPALES PRODUCTOS DEL SECTOR GANADERO

### GANADO BOVINO



En pie

**403.11**

Toneladas

Carne

**225.59**

Toneladas

**\$11,697.30**

Miles de pesos

**\$12,654.80**

Miles de pesos

Animales Sacrificados:

**877**

### GANADO OVINO



En pie

**73.86**

Toneladas

Carne

**38.14**

Toneladas

**\$2,846.13**

Miles de pesos

**\$2,994.45**

Miles de pesos

Animales Sacrificados:

**1,863**

### GANADO CAPRINO



En pie

**41.48**

Toneladas

Carne

**21.14**

Toneladas

**\$1,532.40**

Miles de pesos

**\$1,613.85**

Miles de pesos

Animales Sacrificados:

**1,090**

### PRODUCTOS DE ORIGEN ANIMAL



Leche

**27,938.60**

Litros

**\$176,838.00**

Miles de pesos